



Ocena zasobów pomocy społecznej

w Gminie Solec Kujawski za 2023 rok

Autorzy:
Sara Kubacka

SPIS TREŚCI

STRONA

1	Wprowadzenie	3
2	Dane o sytuacji demograficznej i społecznej	4
3	Dane o korzystających z pomocy i wsparcia	13
3.1	Dane o korzystających z pomocy i wsparcia GMINA - ZADANIA OPS, CUS oraz MOPS, MOPR	40
4	Inne rodzaje pomocy i świadczeń	44
5	Zasoby instytucjonalne pomocy i wsparcia	53
6	Kadra jednostki organizacyjnej pomocy społecznej	66
6.1	Zatrudnienie pomocnicze w jednostce organizacyjnej pomocy społecznej	70
6.2	Zespoły pracy socjalnej i integracji społecznej w jednostce pomocy społecznej	70
7	Środki finansowe na wydatki w pomocy społecznej i innych obszarach polityki społecznej w budżecie jednostki samorządu terytorialnego	70
8	Aktywność projektowo-konkursowa jednostki organizacyjnej pomocy społecznej	74
9	Współpraca z organizacjami pozarządowymi - zadania zlecone w obszarze pomocy i wsparcia	75
10	Wnioski końcowe	79

1. Wprowadzenie

Zgodnie z art. 16a ustawy z 12 marca 2004r. o pomocy społecznej gmina, powiat oraz samorząd województwa zobowiązani są do sporządzenia corocznie oceny zasobów pomocy społecznej w oparciu o analizę lokalnej sytuacji społeczno-demograficznej.

Gmina realizuje działania mające na celu umożliwienie osobom i rodzinom przezwyciężenia trudnych sytuacji życiowych, których nie są w stanie pokonać sami, wykorzystując własne uprawnienia, zasoby i możliwości. Podejmuje również działania zmierzające do życiowego usamodzielnienia się osób i rodzin oraz ich integracji ze środowiskiem. Wszelkie działania realizowane przez ośrodek pomocy społecznej wspierają osoby i rodziny w ich wysiłkach zmierzających do zaspokojenia niezbędnych potrzeb i umożliwiają im życie w warunkach odpowiadających godności człowieka.

Niniejsza analiza opisuje sytuację w gminie Solec Kujawski, która jest gminą miejsko-wiejską w powiecie bydgoskim województwa kujawsko-pomorskiego. Siedzibą gminy jest Solec Kujawski.

Na terenie gminy w 2023 roku działał Miejsko-Gminny Ośrodek Pomocy Społecznej, który od 1 kwietnia 2024 roku został przekształcony w Centrum Usług Społecznych w Solcu Kujawskim. W 2023 roku do jego zadań należało w szczególności:

- wspieranie osób i rodzin w wysiłkach zmierzających do zaspokojenia niezbędnych potrzeb i umożliwienie im życia w warunkach odpowiadających godności człowieka;
- realizację rządowych programów pomocy społecznej i gminnych programów osłonowych;
- realizacja gminnej strategii integracji i rozwiązywania problemów społecznych;
- pomoc rodzinie przeżywającej trudności w opiekowaniu się i wychowaniu dzieci wynikającą z realizacji ustawy o wspieraniu rodziny i systemie pieczy zastępczej;
- podejmowanie działań zmierzających do przeciwdziałania przemocy w rodzinie wynikających z ustawy o przeciwdziałaniu przemocy w rodzinie w tym obsługę organizacyjno-techniczną Zespołu Interdyscyplinarnego;
- przyznawanie i wypłacanie świadczeń rodzinnych oraz świadczeń z funduszu alimentacyjnego;
- prowadzenie obsługi technicznej Gminnego Programu Profilaktyki i Rozwiązywania Problemów Alkoholowych oraz Przeciwdziałania Narkomanii dla Gminy Solec Kujawski na lata 2022-2025;
- opieka nad działalnością Domu Pogodnej Jesieni;
- realizacja zadań wynikających z ustawy o ustaleniu i wypłacie zasiłków dla opiekunów;
- realizacja zadań wynikających z ustawy o kombatantach, oraz niektórych osobach będących ofiarami represji wojennych i okresu powojennego - w zakresie ustalania i wypłaty pomocy pieniężnej;

- realizacja zadań wynikających z ustawy o pomocy państwa w wychowywaniu dzieci;
- realizacja zadań wynikających z ustawy z dnia 4 listopada 2016 r. o wsparciu kobiet w ciąży i rodzin 'Za życiem';
- zapobieganie samotności osób starszych i niepełnosprawnych, tworzenie warunków i stymulowanie kontaktów w ramach środowiska rodzinnego, lokalnego i sąsiedzkiego;
- organizowanie usług opiekuńczych, specjalistycznych usług opiekuńczych, specjalistycznych usług opiekuńczych dla osób z zaburzeniami psychicznymi oraz pomocy sąsiedzkiej w środowisku zamieszkania;
- prowadzenie usług społecznych i zdrowotnych;
- realizacja innych zadań wynikających z przepisów prawa.

W realizacji zadań MGOPS współdziałał z organami administracji rządowej, samorządowej, stowarzyszeniami, jednostkami organizacyjnymi wspierania rodziny i systemu pieczy zastępczej oraz innymi podmiotami w obszarze polityki społecznej.

Poniżej zaprezentowane zostały dane o: sytuacji demograficznej, rynku pracy, infrastrukturze społecznej, korzystających z pomocy i wsparcia, kadrze pomocy społecznej, środkach finansowych na wydatki pomocy społecznej i w innych obszarach polityki społecznej w budżecie jednostki samorządu terytorialnego, aktywności projektowo-konkursowej jednostki organizacyjnej pomocy społecznej, współpracy z organizacjami pozarządowymi w obszarze pomocy i wsparcia gminy w 2023 roku.

2. Dane o sytuacji demograficznej i społecznej

Według danych statystycznych uzyskanych z Urzędu Miejskiego na 31 grudnia 2023 roku liczba ludności gminy wynosiła **15.125 osób zameldowanych stale lub czasowo**.

Zgodnie z danymi z Powiatowego Urzędu Pracy w Bydgoszczy na 31 grudnia 2023 roku w gminie Solec Kujawski zarejestrowane były 164 osoby bezrobotne. W porównaniu z rokiem poprzednim liczba zarejestrowanych osób bezrobotnych spadła o 23 osoby. Wśród osób zarejestrowanych jako bezrobotne kobiety stanowiły 58,54% zarejestrowanych osób.

W odpowiedzi na potrzeby seniorów w 2023 roku mieli oni okazję skorzystać z aktywności w Bibliotece Publicznej, Soleckim Centrum Kultury oraz Klubie Samopomocy 'Stokrotka' działającym przy MGOPS w Solcu Kujawskim.

W ramach spotkań w **Dyskusyjnym Klubie Książki** seniorzy w 2023 roku spotkali się 12 razy, by porozmawiać o swojej pasji oraz omówić aktualnie czytane powieści.

W **Uniwersytecie Trzeciego Wieku** oprócz 21 wykładów seniorzy brali udział w spotkaniach przy kawie, okolicznościowych z okazji Dnia Babci i Dziadka, karnawału, Dnia Kobiet, Dnia Matki, czy też Wigilii. W plenerze mogli oni spacerować z leśnikiem oraz wspólnie grillować i celebrować Święto Ziemniaka. W cotygodniowych spacerach po zdrowie Seniorzy mieli okazję poznać okolicę Solca Kujawskiego, a także zadbać o swoją

sprawność ruchową i kondycję. Ponadto uczestniczyli oni w wyjściach do Kina w SCK, wyjazdach do filharmonii, poranku muzycznym, wernisażu Pani z Puszczy oraz zapoznali się z wystawą w Muzeum Solca im. ks. Przemysła. W ramach syklubu spotkań „Zamyśleni” Seniorzy poznali sposoby skutecznego i efektywnego uczenia się nowych umiejętności (treningi pamięci i rozwijanie szarych komórek). W Uniwersytecie na koniec 2023 roku było 154 słuchaczy.

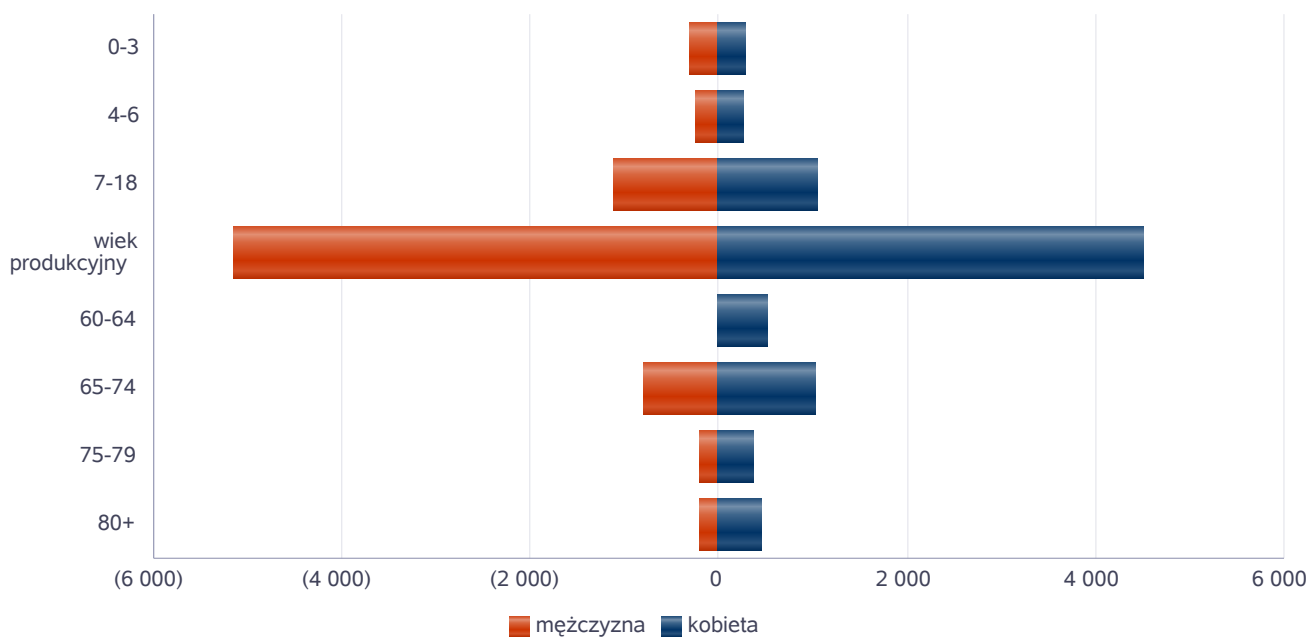
W **Soleckim Centrum Kultury** kontynuowano współpracę z Akademią Aktywności celem rozszerzenia oferty zajęć dla seniorów naszego miasta i jednocześnie w celu zachęcenia ich do większej aktywności, wyjścia z domu, zrobienia czegoś dla siebie i spędzenia czasu w aktywny sposób. W ramach tej współpracy prowadzone są zajęcia z kreatywnego umysłu (25 osób), języka angielskiego (24 osoby) oraz klub literacki (25 osób).

Od 2021 roku w MGOPS w Solcu Kujawskim działa **Klub Samopomocy „Stokrotka”**, w którym osoby starsze mają dostęp do Sali rehabilitacyjnej, uczestniczą w zajęciach integracyjnych, wspierają się wzajemnie, uczestniczą w wyjściach do muzeum, kina, Soleckiego Centrum Kultury, spotkaniach z policjantem, pielęgniarką itp.

Poniżej znajdują się szczegółowe dane dotyczące demografii oraz rynku pracy. Przedstawione także zostały podstawowe informacje o infrastrukturze społecznej gminy.

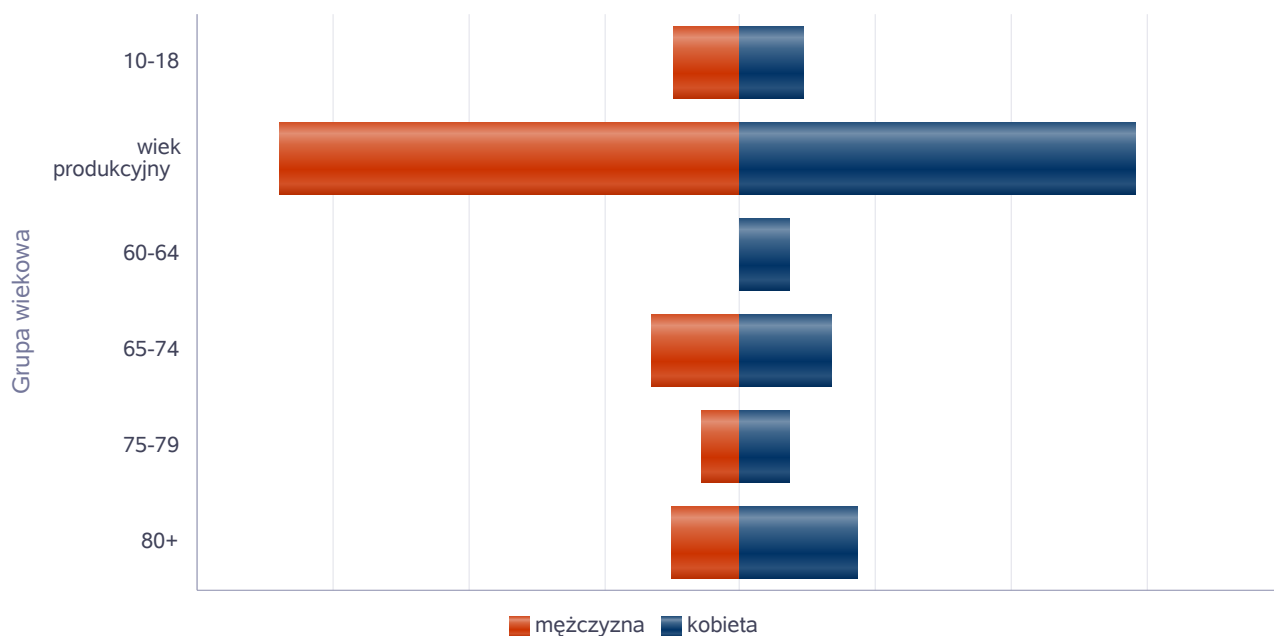
Liczba mieszkańców wg grup wiekowych i płci		
Grupa wiekowa	mężczyzna	kobieta
0-3	307	280
4-6	253	256
7-18	1 109	1 046
wiek produkcyjny	5 158	4 514
60-64		510
65-74	787	1 024
75-79	195	368
80+	196	447

Liczba mieszkańców wg grup wiekowych i płci



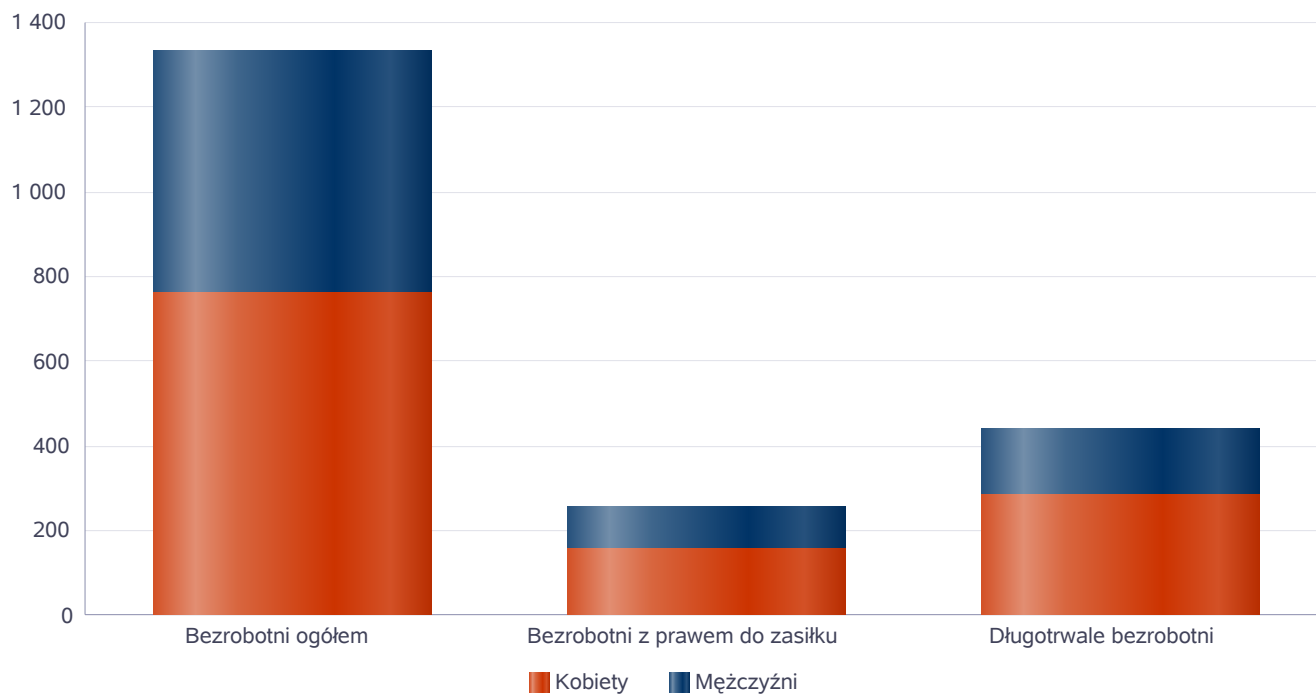
Liczba mieszkańców wg grup wiekowych i płci		
Grupa wiekowa	mężczyzna	kobieta
10-18	747	689
wiek produkcyjny	5 086	4 364
60-64		545
65-74	994	1 008
75-79	426	546
80+	752	1 293

Prognozowana liczba mieszkańców wg grup wiekowych i płci



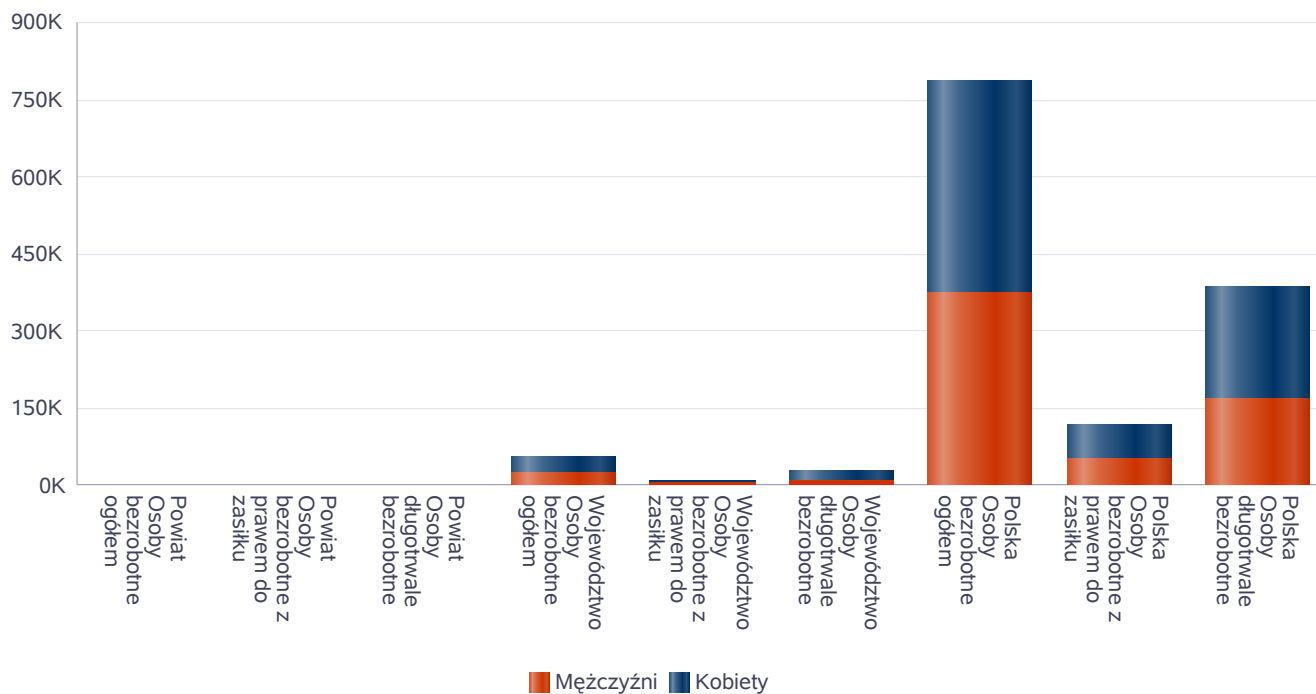
Liczba osób bezrobotnych, liczba długotrwale bezrobotnych oraz liczba osób bezrobotnych z prawem do zasiłku (poziom powiatu)

Status	Ogółem	Mężczyźni	Kobiety
Bezrobotni ogółem	1 330	571	759
Bezrobotni z prawem do zasiłku	255	99	156
Długotrwale bezrobotni	442	159	283



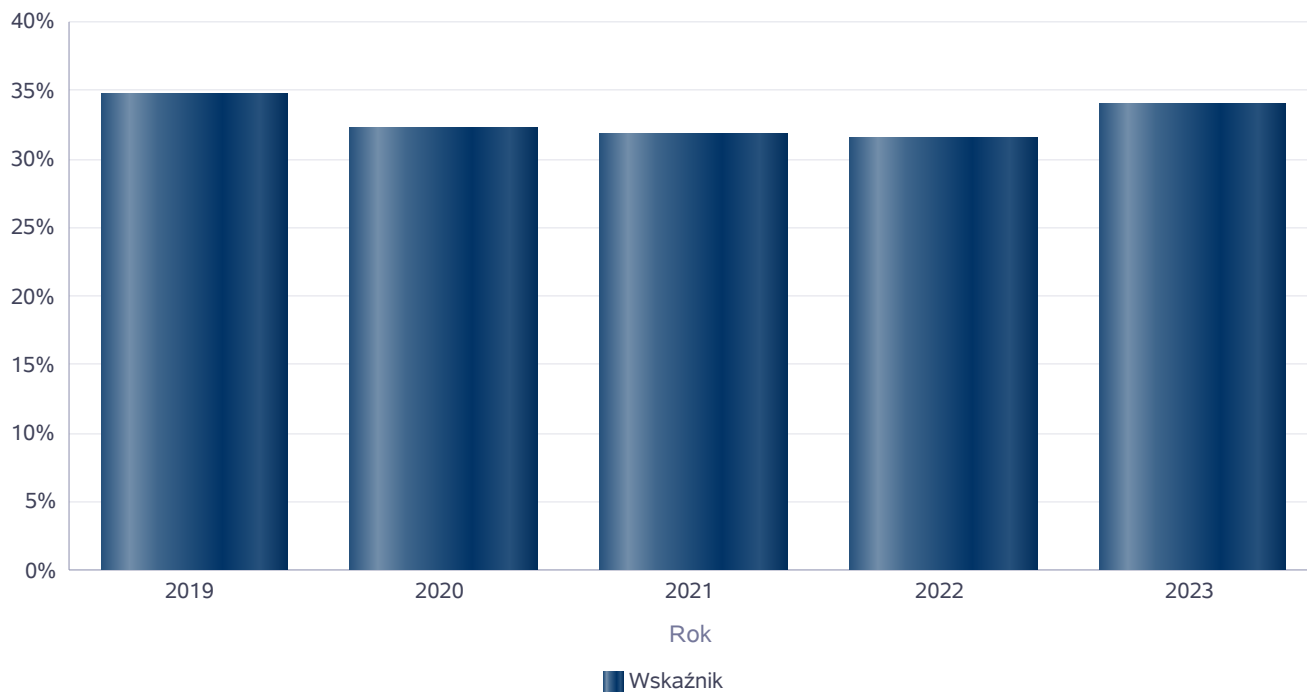
Wykres prezentuje liczbę osób bezrobotnych, liczbę bezrobotnych długotrwale oraz liczbę osób bezrobotnych z prawem do zasiłku, ogółem i w podziale na płeć.

Status	Powiat		Województwo		Polska	
	Kobiety	Mężczyźni	Kobiety	Mężczyźni	Kobiety	Mężczyźni
Osoby bezrobotne ogółem	759	571	31 287	23 084	413 294	371 950
Osoby bezrobotne z prawem do zasiłku	156	99	5 210	4 044	66 197	53 024
Osoby długotrwale bezrobotne	283	159	18 205	10 380	214 781	169 653



Wskaźnik bezrobocia wśród beneficjentów pomocy społecznej. Wskaźnik obliczany jako stosunek liczby osób w rodzinach korzystających z pomocy społecznej z powodu bezrobocia do liczby osób w rodzinach korzystających z pomocy ogółem.

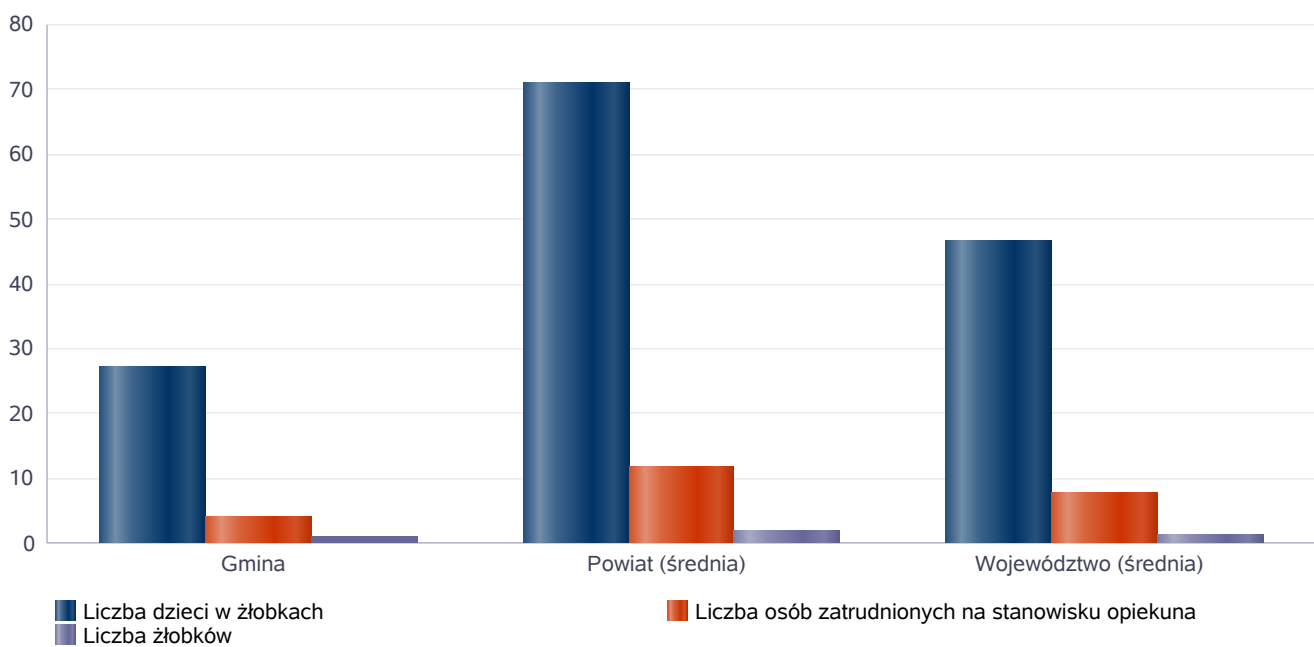
Rok	Wskaźnik
2019	35%
2020	32%
2021	32%
2022	31%
2023	34%



Liczba placówek i miejsc dla dzieci

Jednostka terytorialna	Miara	Wartość liczbową
Gmina	Liczba dzieci w żłobkach	27,00
Gmina	Liczba osób zatrudnionych na stanowisku opiekuna	4,00
Gmina	Liczba żłobków	1,00
Powiat (średnia)	Liczba dzieci w żłobkach	70,88
Powiat (średnia)	Liczba osób zatrudnionych na stanowisku opiekuna	11,63
Powiat (średnia)	Liczba żłobków	1,75
Województwo (średnia)	Liczba dzieci w żłobkach	46,55
Województwo (średnia)	Liczba osób zatrudnionych na stanowisku opiekuna	7,62
Województwo (średnia)	Liczba żłobków	1,33

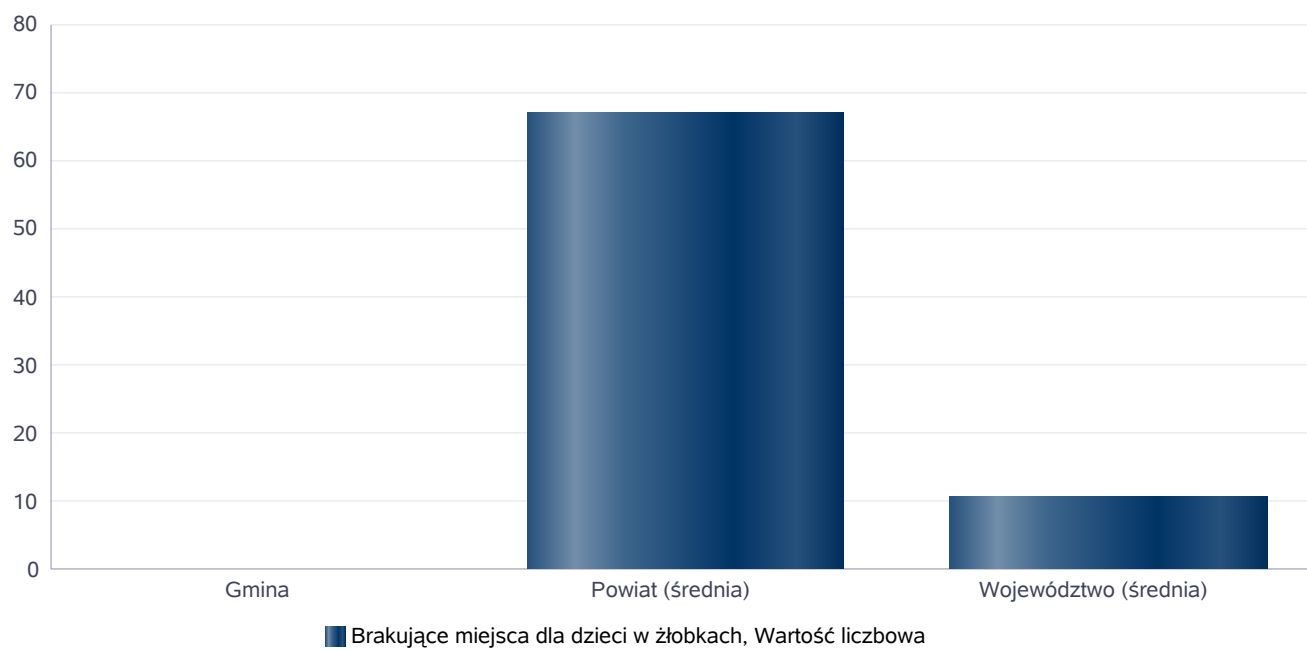
Infrastruktura opieki nad dziećmi



Liczba placówek i miejsc dla dzieci

Jednostka terytorialna	Miara	Wartość liczbowa
Gmina	Brakujące miejsca dla dzieci w żłobkach	0,00
Powiat (średnia)	Brakujące miejsca dla dzieci w żłobkach	66,88
Województwo (średnia)	Brakujące miejsca dla dzieci w żłobkach	10,54

Infrastruktura opieki nad dziećmi



INFRASTRUKTURA SPOŁECZNA (stan na 31.XII)

WYSZCZEGÓLNIENIE		Rok 2022	Rok oceny 2023	Prognoza 2024*
INFRASTRUKTURA SPOŁECZNA				
Liczba mieszkań komunalnych w zasobie gminy	1	504	491	460
Liczba wniosków złożonych na mieszkanie komunalne z zasobów gminy	2	85	93	90
w tym z wiersza 1: Liczba mieszkań socjalnych (lokali)	3	103	110	110
Liczba oczekujących na mieszkanie socjalne	4	35	34	30
Liczba wyroków eksmisyjnych bez wskazania lokalu socjalnego	5	2	4	2
Liczba klubów i innych miejsc spotkań dla seniorów	6	4	4	4
Liczba hospicjów	7	0	0	0
Liczba ośrodków dla cudzoziemców	8	X	X	X

* Wielkość prognozy nie dotyczy wartości przyrostu lub spadku. W przypadku braku możliwości oszacowania wielkości liczbowych dla prognozy należy wpisać liczby odpowiadające danym z kolumny "Rok oceny 2023". Niniejsza instrukcja dotyczy wypełniania wszystkich tabel OZPS.

3. Dane o korzystających z pomocy i wsparcia

Klientami MGOPS w Solcu Kujawskim są osoby korzystające ze wsparcia na podstawie ustawy o pomocy społecznej.

W 2023 roku ze świadczeń pomocy społecznej (łącznie z pracą socjalną) skorzystało 528 rodzin – 1.041 osób w tych rodzinach.

Każda z osób/rodzin będąca klientem MFOPS została objęta podstawową pracą socjalną. Nie wszyscy korzystali ze wsparcia finansowego, lecz objęci zostali wyłącznie pracą socjalną. Z tego rodzaju wsparcia w 2023 roku skorzystało 215 rodzin – 386 osób.

Analizując dane zauważyć można nieznaczny spadek osób korzystających z pomocy objętych wsparciem. Wpływ na tę sytuację może mieć poprawa sytuacji materialnej rodzin w związku z wieloma programami pomocowymi rządu oraz wzrostem najniższego wynagrodzenia za pracę.

W głównej mierze zmniejszona liczba dotycząca przyznania świadczeń z pomocy społecznej spowodowana jest głównie spadkiem ogólnej liczby osób korzystających ze wsparcia, w porównaniu do roku poprzedniego. Utrzymujące się na wysokim poziomie czynniki takie jak: długotrwała i ciężka choroba, niepełnosprawność oraz bezradność w sprawach opiekuńczo-wychowawczych, powodują, że rodziny, w których te czynniki występują, objęte zostają wzmoczoną pracą socjalną, w różnych formach. W związku z występowaniem licznych problemów w rodzinach i utrzymywaniem się ich na wysokim poziomie Ośrodek stara się na bieżąco dostosowywać formę i zakres świadczeń do potrzeb w celu poprawy występowania w/w zjawisk.

W 2023 roku spadła liczba rodzin korzystających z pomocy społecznej w porównaniu do roku 2022 o 7,53 p.p. Największą grupę świadczeniobiorców stanowiły osoby prowadzące jednoosobowe gospodarstwa domowe,

wskaźnik klientów wynosił 56,25% wszystkich gospodarstw korzystających z pomocy społecznej, w drugiej kolejności, 19,51% stanowiły gospodarstwa dwuosobowe.

Nadal na wysokim poziomie utrzymuje się liczba rodzin z dziećmi korzystających z pomocy społecznej jak i potrzebujących wsparcia rodzin emerytów i rencistów. Jako jedną z przyczyn tego stanu rzeczy mogły być skutki wysokiej inflacji, gdzie znaczny wzrost cen spowodował, że osoby samotne oraz rodziny z dziećmi ponosiły zwiększone wydatki na zaspokojenie podstawowych potrzeb bytowych.

Podstawowym zadaniem realizowanym przez pracowników była praca socjalna, która prowadzona była bez względu na dochody rodzin. Każda ze zgłoszonych rodzin objęta była podstawową pracą socjalną, a gdy sytuacja tego wymagała – wzmożoną pracą socjalną.

Aby umożliwić osobom starszym oraz z niepełnosprawnościami pozostanie w swoich miejscach zamieszkania, otrzymywali oni pomoc w formie usług opiekuńczych. Osoby, którym nie można było zapewnić właściwej pomocy w środowisku, kierowane były do domów pomocy społecznej.

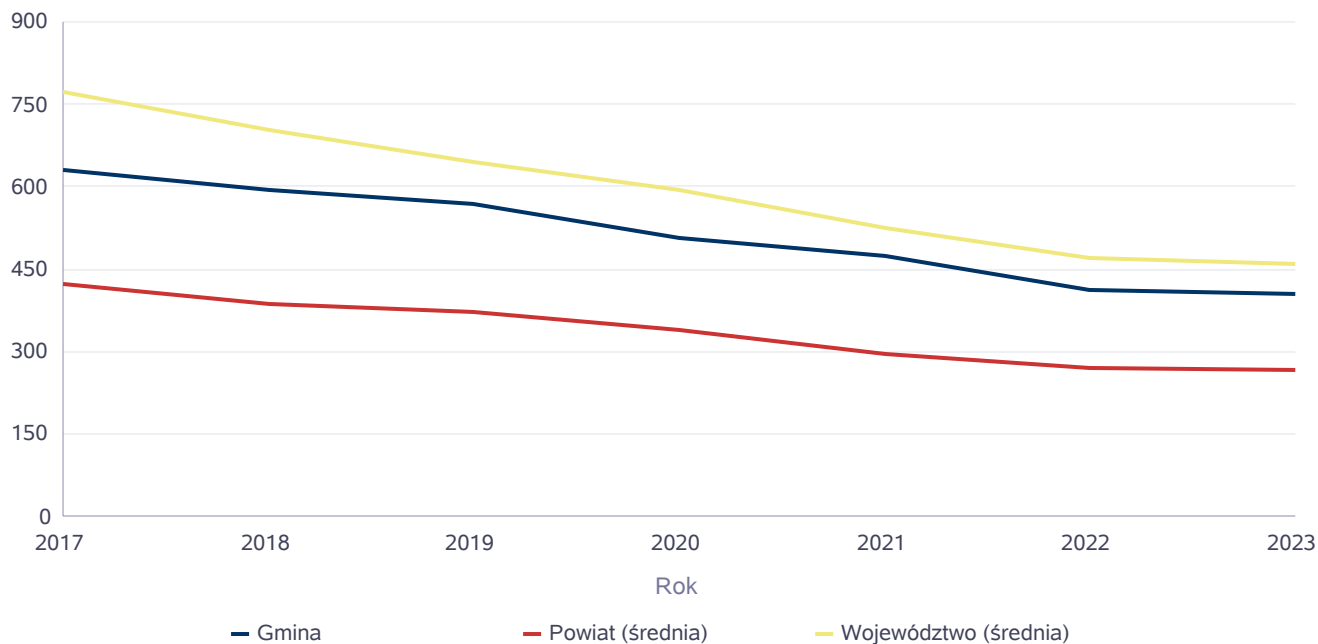
W roku 2023 skierowano do DPS 7 osób z terenu Gminy Solec Kujawski (w tym 5 zostało umieszczonych). Wydatki związane z pobytem mieszkańców w DPS w 2023 roku wyniosły 584.548,94 zł. Pomocą w tej formie objęto narastająco 14 osób, w tym:

- dla osób przewlekle somatycznie chorych – 6 osoby,
- dla osób w podeszłym wieku oraz przewlekle somatycznie chorych – 1 osoba,
- dla osób przewlekle psychicznie chorych – 3 osoby,
- dla osób dorosłych niepełnosprawnych intelektualnie – 2 osoby,
- dla osób w podeszłym wieku – 1 osoba,
- dla dzieci i młodzieży niepełnosprawnej intelektualnie – 1 osoba.

Liczba osób korzystających ze świadczeń na podstawie wydanych decyzji

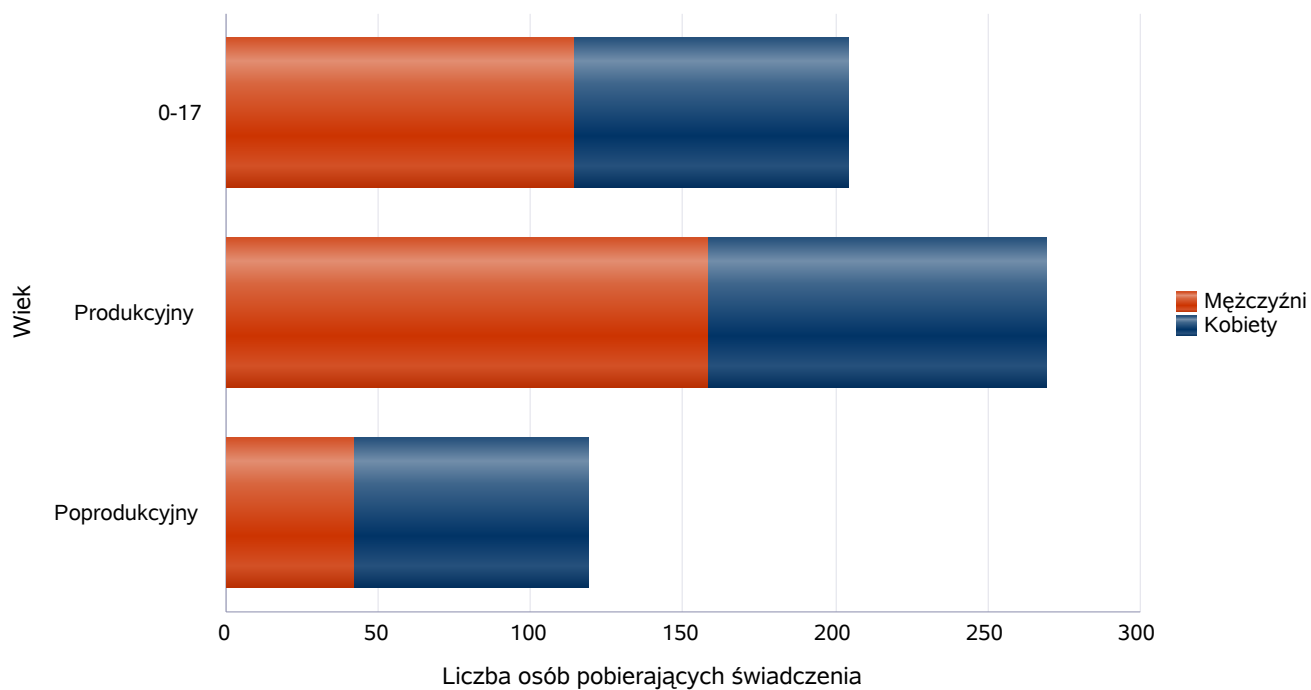
	Liczba świadczeniobiorców						
	2017	2018	2019	2020	2021	2022	2023
Gmina	631	593	570	507	473	413	403
Powiat (średnia)	425	387	372	338	297	269	266
Województwo (średnia)	773	702	644	593	526	469	458

Liczba świadczeniobiorców



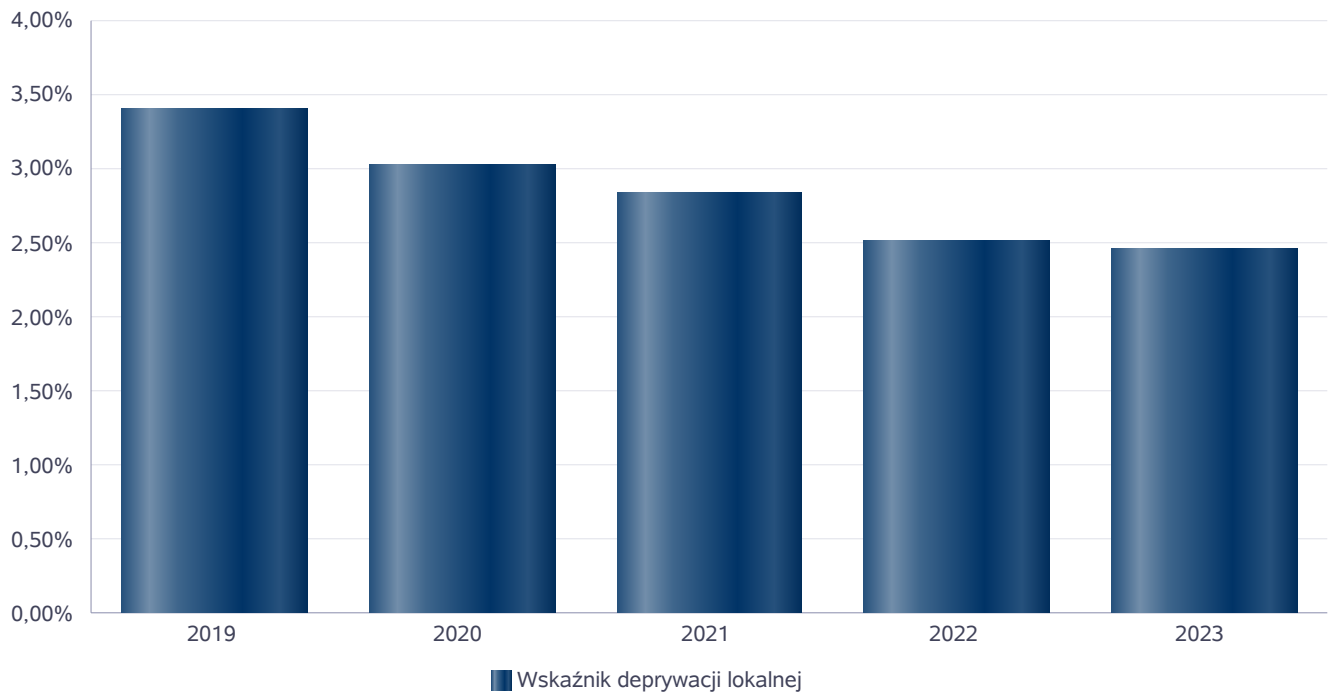
Liczba osób korzystających z pomocy społecznej w podziale na wiek i płeć wg liczby wypłaconych świadczeń

Grupa	Ogółem	Kobiety	Mężczyźni
0-17	204	90	114
Produkcyjny	269	111	158
Poprodukcyjny	119	77	42



Wskaźnik deprivacji lokalnej

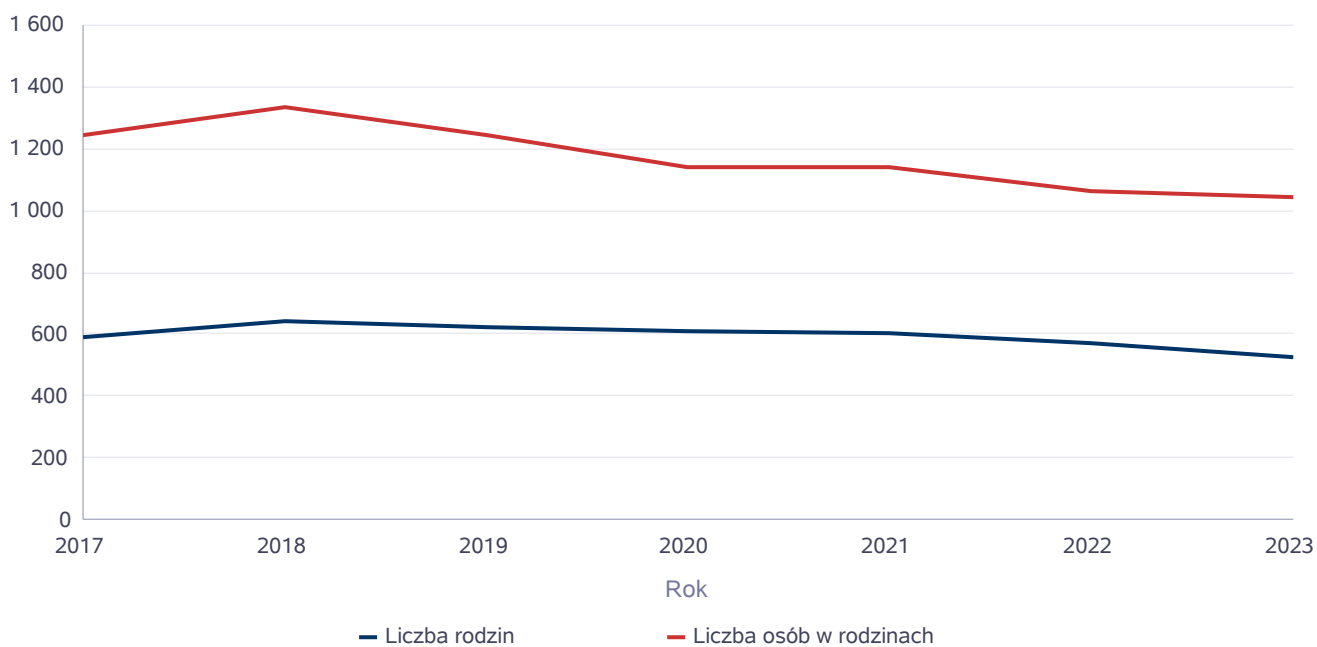
Rok	Wskaźnik deprivacji lokalnej
2019	3,39%
2020	3,02%
2021	2,83%
2022	2,50%
2023	2,46%



Liczba rodzin i liczba osób w rodzinach korzystających z pomocy społecznej

Rok	Liczba rodzin	Liczba osób w rodzinach
2017	593	1 244
2018	643	1 334
2019	620	1 243
2020	607	1 137
2021	601	1 139
2022	571	1 063
2023	528	1 041

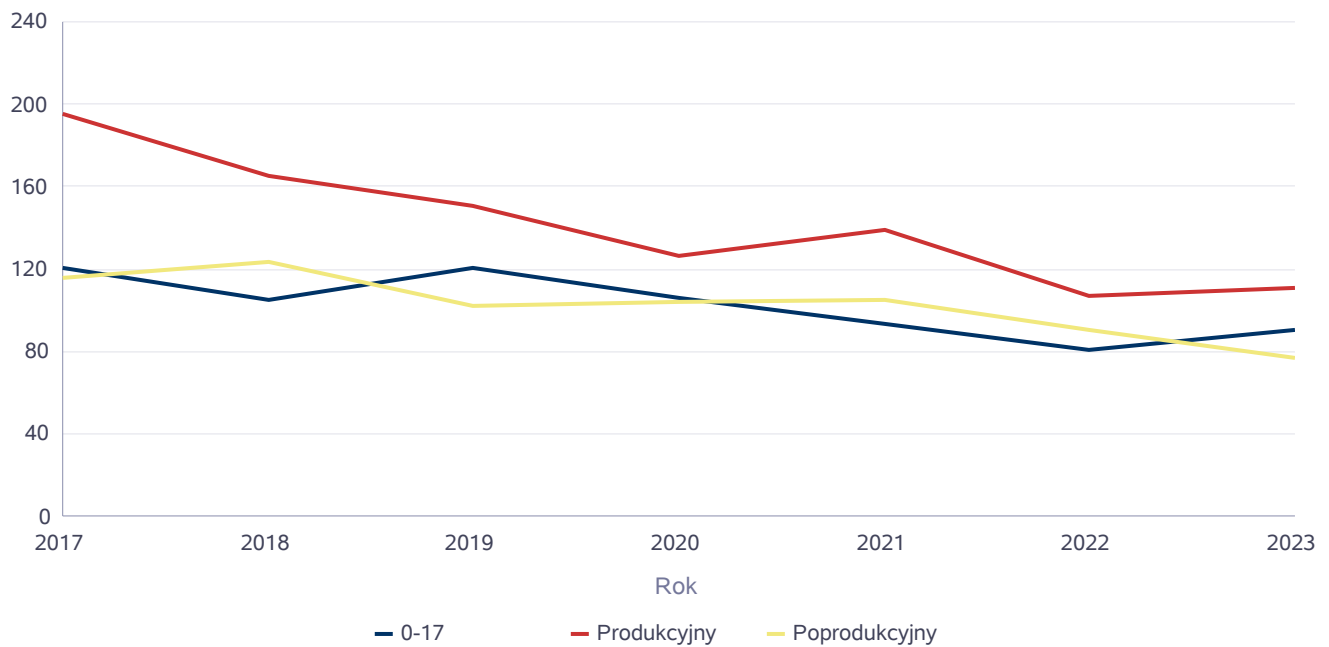
Korzystający z pomocy społecznej



Liczba kobiet korzystających z pomocy społecznej

Poziom	Wiek	Liczba kobiet korzystających z pomocy						
		2017	2018	2019	2020	2021	2022	2023
Solec Kujawski	0-17	121	105	121	106	93	81	90
	Produkcyjny	195	165	151	126	139	107	111
	Poprodukcyjny	116	123	102	104	105	90	77
Powiat (średnia)	0-17	103	98	85	74	68	64	59
	Produkcyjny	187	155	137	124	113	101	96
	Poprodukcyjny	56	53	49	47	51	44	39
Województwo (średnia)	0-17	130	121	111	103	93	88	82
	Produkcyjny	265	226	203	198	177	160	139
	Poprodukcyjny	74	73	77	69	70	65	62

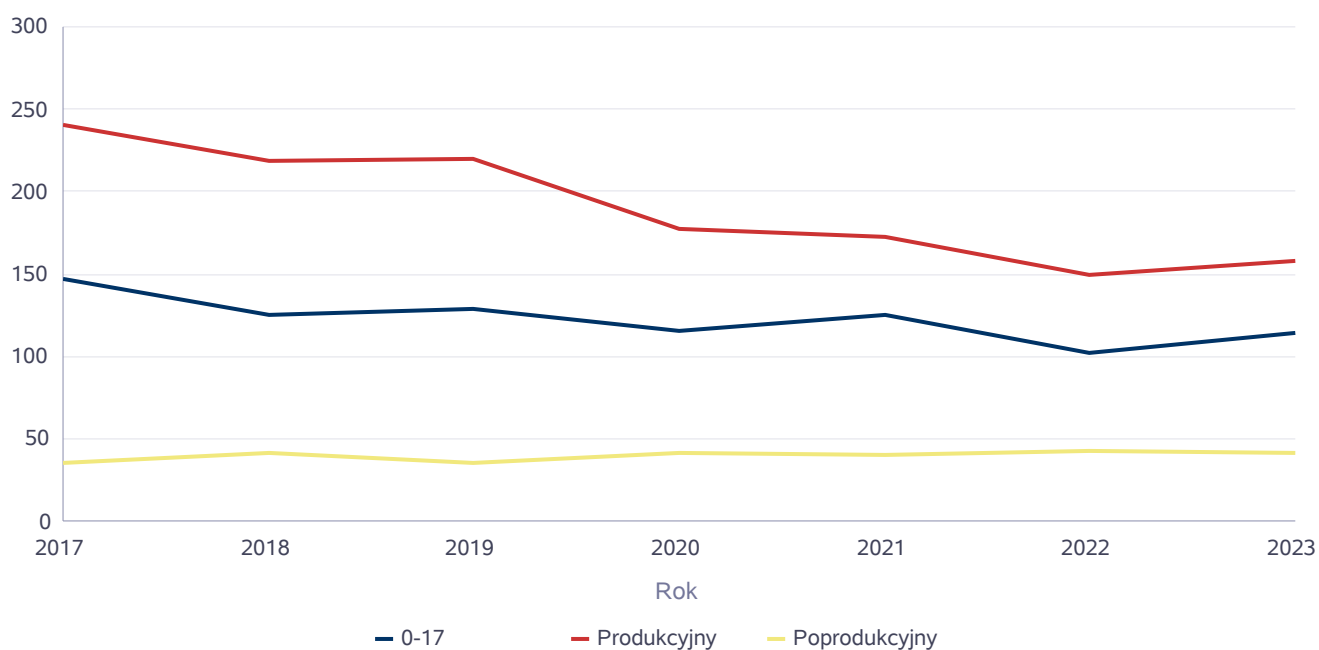
Liczba kobiet korzystających z pomocy



Liczba mężczyzn korzystających z pomocy społecznej

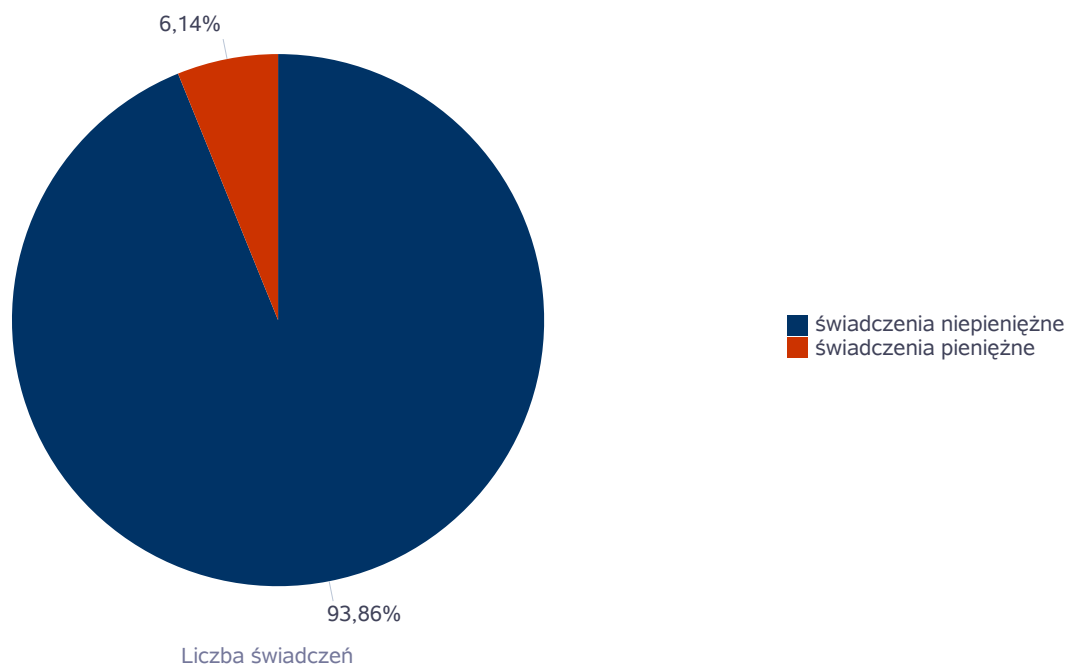
Poziom	Wiek	Liczba mężczyzn korzystających z pomocy						
		2017	2018	2019	2020	2021	2022	2023
Solec Kujawski	0-17	147	125	129	116	125	102	114
	Produkcyjny	241	219	220	177	173	150	158
	Poprodukcyjny	36	42	36	41	40	43	42
Powiat (średnia)	0-17	117	109	103	92	87	78	77
	Produkcyjny	202	158	145	137	129	113	106
	Poprodukcyjny	24	22	23	23	23	20	19
Województwo (średnia)	0-17	139	128	117	111	99	94	89
	Produkcyjny	258	217	199	206	191	168	150
	Poprodukcyjny	25	23	25	25	26	24	23

Liczba mężczyzn korzystających z pomocy



Liczba świadczeń pieniężnych i niepieniężnych z pomocy społecznej

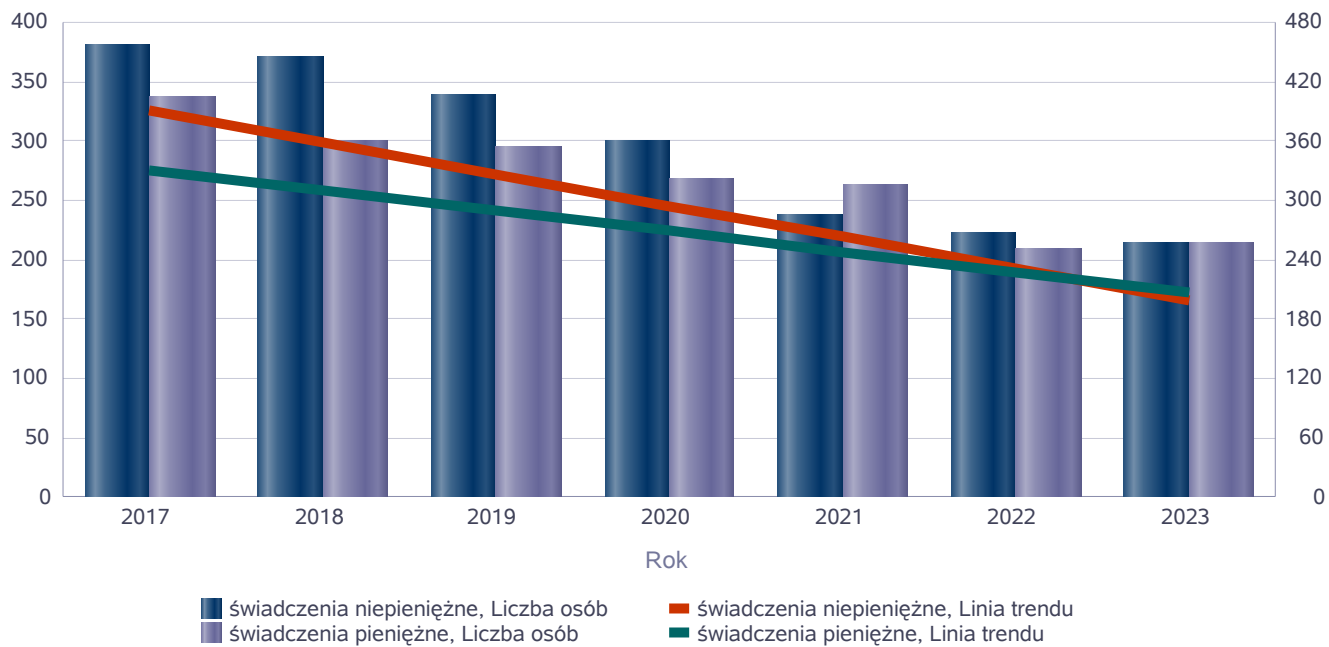
Rodzaj świadczenia	Liczba świadczeń
świadczenia niepieniężne	32 419
świadczenia pieniężne	2 120



Liczba osób korzystających ze świadczeń pieniężnych i niepieniężnych

Rodzaj świadczenia	Liczba osób						
	2017	2018	2019	2020	2021	2022	2023
świadczenia niepieniężne	380	370	338	299	238	223	214
świadczenia pieniężne	336	299	295	268	262	208	214

Liczba osób korzystających ze świadczeń pieniężnych i niepieniężnych

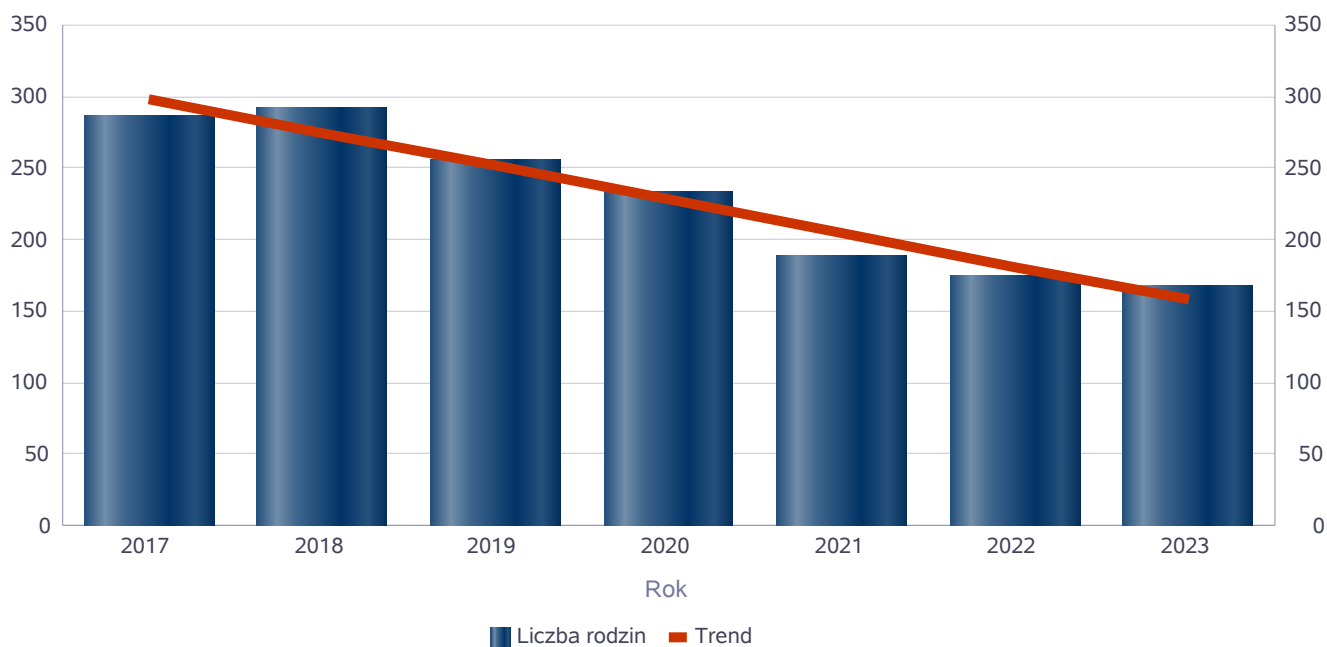


Liczba rodzin korzystających ze świadczeń pieniężnych i niepieniężnych

Rodzaj świadczenia	Liczba rodzin						
	2017	2018	2019	2020	2021	2022	2023
świadczenia niepieniężne	286	292	255	233	189	174	168
świadczenia pieniężne	324	288	286	265	259	202	212

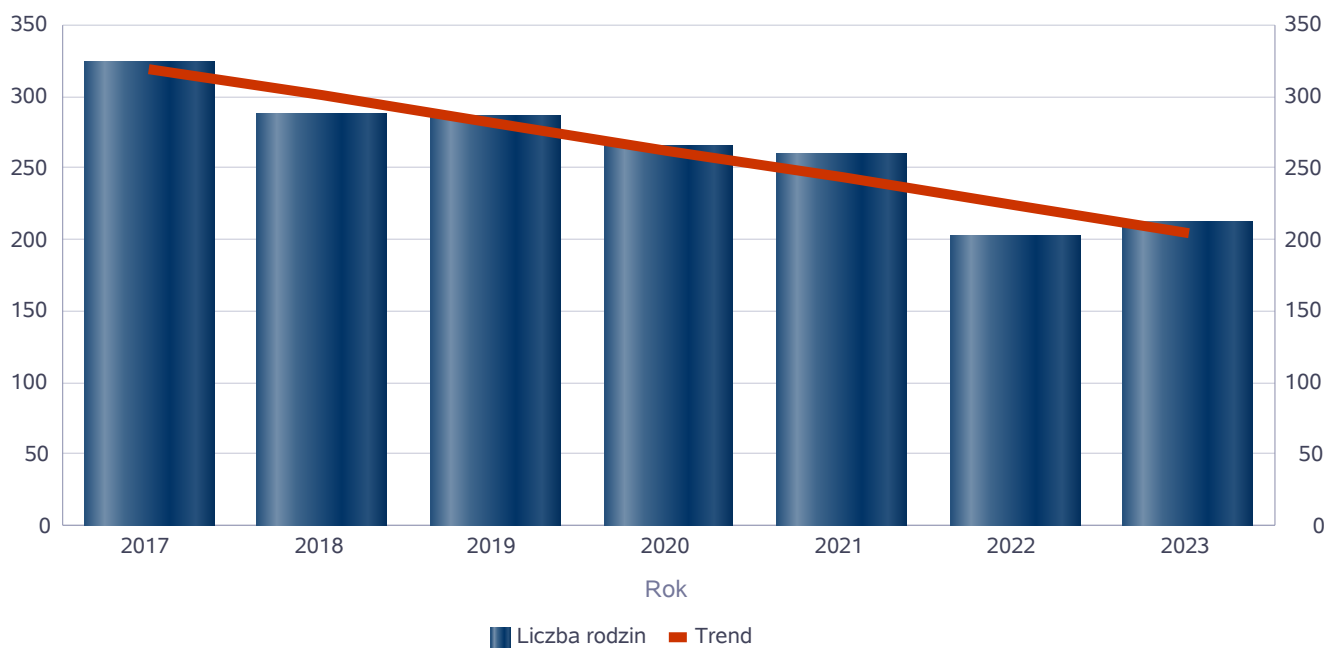
świadczenia niepieniężne

Liczba rodzin



świadczenia pieniężne

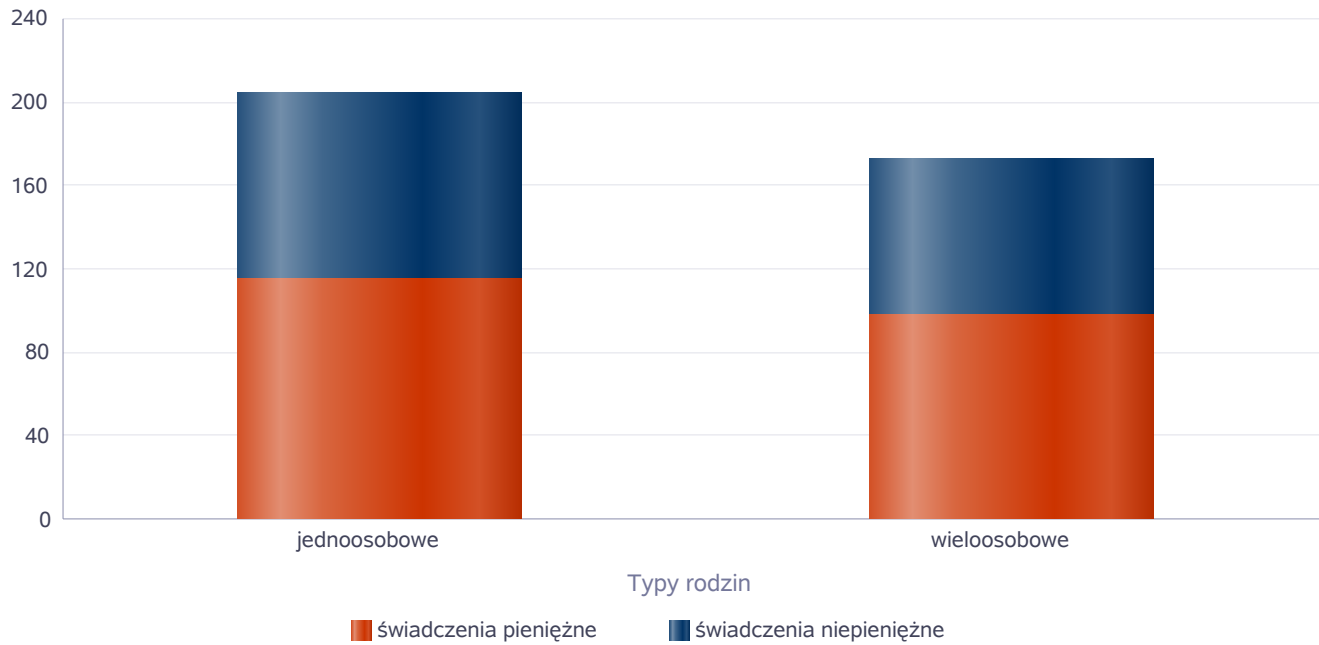
Liczba rodzin



Rodzaje świadczeń, z których korzystają poszczególne typy rodzin

Typy rodzin	Liczba rodzin pobierających świadczenia		
	Ogółem	Świadczenia pieniężne	Świadczenia niepieniężne
jednoosobowe	183	115	89
wielooosobowe	127	98	75

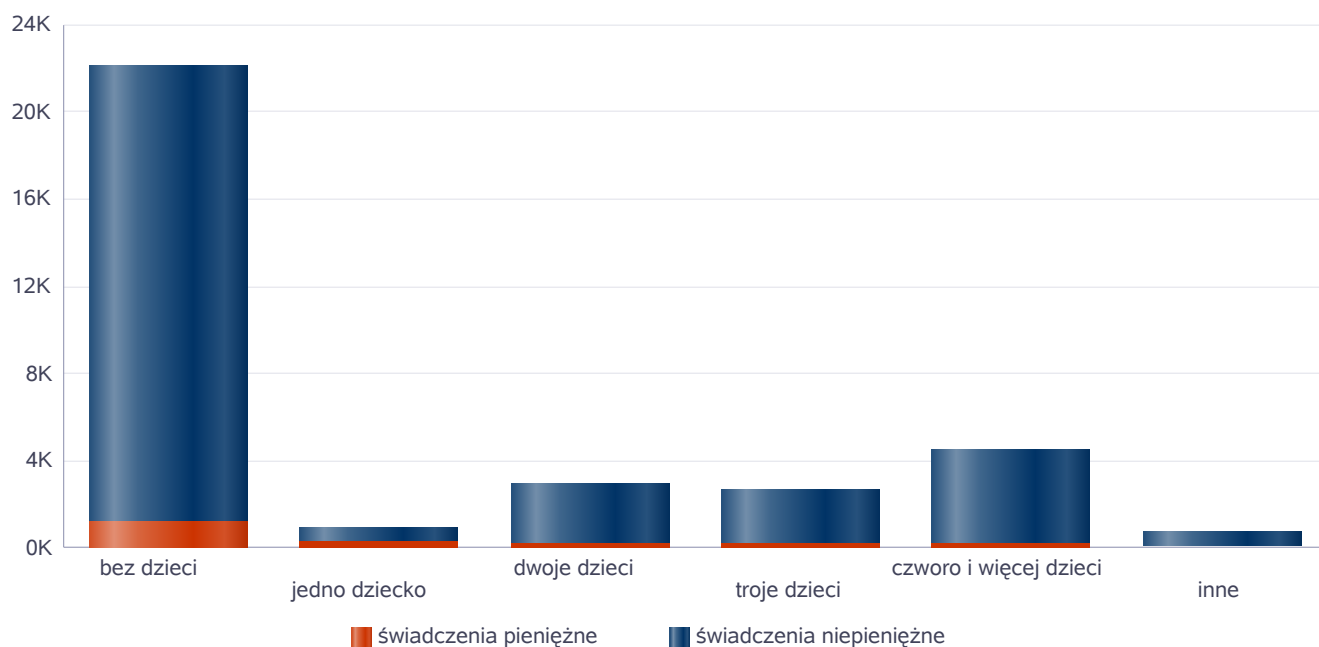
Liczba rodzin pobierających świadczenia



Rodzaje świadczeń, z których korzystają poszczególne typy rodzin ze względu na liczbę dzieci

Typ rodziny	Liczba świadczeń		
	Ogółem	Świadczenia pieniężne	Świadczenia niepieniężne
bez dzieci	22097	1212	20885
jedno dziecko	906	274	632
dwoje dzieci	2944	198	2746
troje dzieci	2648	184	2464
czworo i więcej dzieci	4506	169	4337
inne	751	83	668

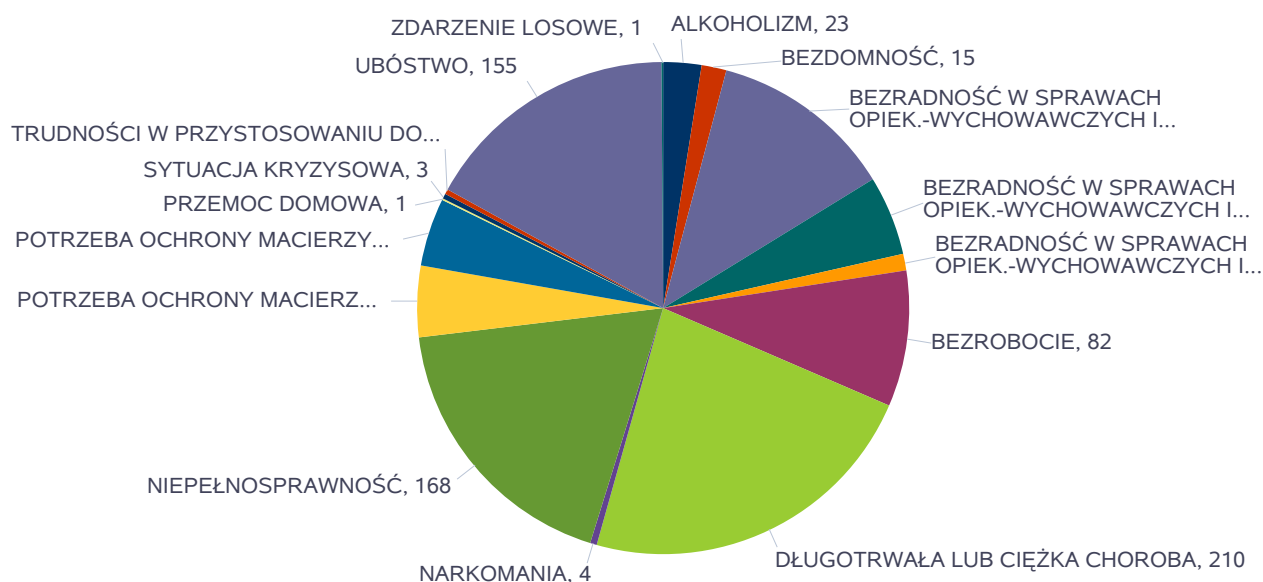
Liczba świadczeń



Powody udzielania pomocy rodzinom

Powody udzielania pomocy i wsparcia - ranking	LICZBA RODZIN OGÓŁEM
DŁUGOTRWAŁA LUB CIĘŻKA CHOROBA	210
NIEPEŁNOSPRAWNOŚĆ	168
UBÓSTWO	155
BEZRADNOŚĆ W SPRAWACH OPIEK.-WYCHOWAWCZYCH I PROWADZENIA GOSPODARSTWA DOMOWEGO - OGÓŁEM	111
BEZROBOCIE	82
BEZRADNOŚĆ W SPRAWACH OPIEK.-WYCHOWAWCZYCH I PROWADZENIA GOSPODARSTWA DOMOWEGO - OGÓŁEM - W TYM: RODZINY NIEPEŁNE	48
POTRZEBA OCHRONY MACIERZYŃSTWA	43
POTRZEBA OCHRONY MACIERZYŃSTWA - W TYM: POTRZEBA OCHRONY WIELODZIETNOŚCI	41
ALKOHOLIZM	23
BEZDOMNOŚĆ	15
BEZRADNOŚĆ W SPRAWACH OPIEK.-WYCHOWAWCZYCH I PROWADZENIA GOSPODARSTWA DOMOWEGO - OGÓŁEM - W TYM: RODZINY WIELODZIETNE	10
NARKOMANIA	4
SYTUACJA KRYZYSOWA	3
TRUDNOŚCI W PRZYSTOSOWANIU DO ŻYCIA PO ZWOLNIENIU Z ZAKŁADU KARNEGO	3
PRZEMOC DOMOWA	1
ZDARZENIE LOSOWE	1

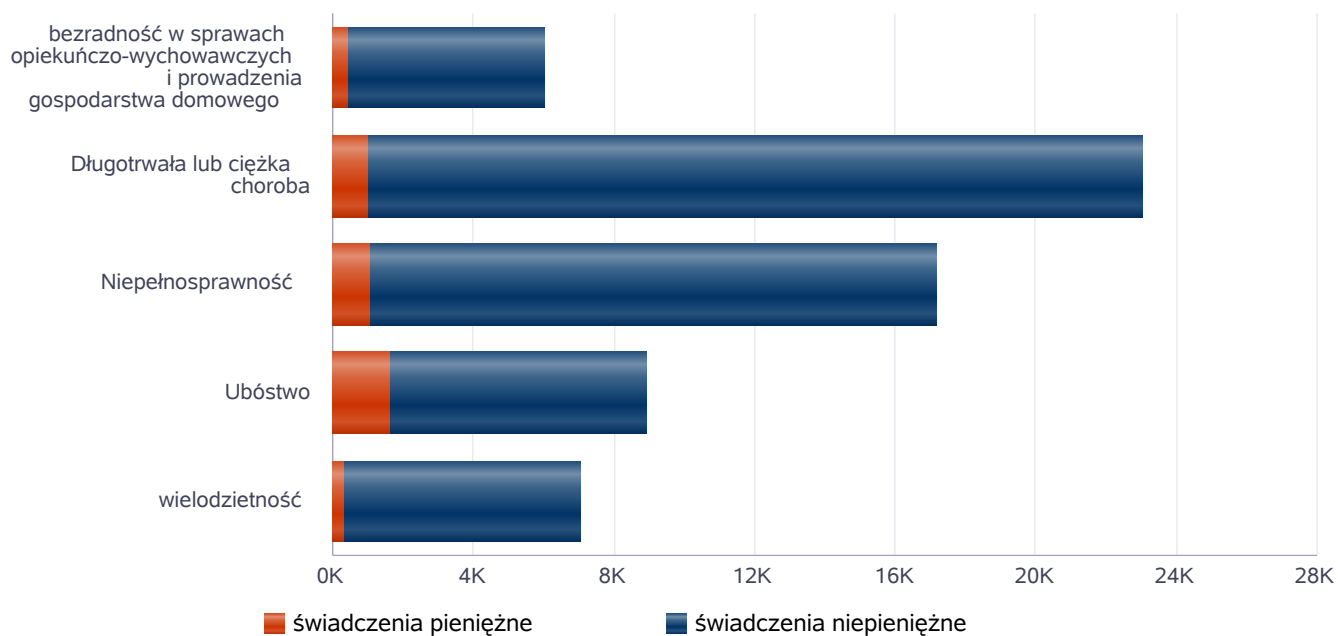
Powody udzielania pomocy i wsparcia



Główne powody przyznania świadczeń w roku

Powód przyznania	Ogółem	Liczba świadczeń	
		świadczenia niepieniężne	świadczenia pieniężne
Długotrwała lub ciężka choroba	23 055	22 017	1 038
Niepełnosprawność	17 189	16 100	1 089
Ubóstwo	8 907	7 275	1 632
wielozietność	7 034	6 702	332
bezradność w sprawach opiekuńczo-wychowawczych i prowadzenia gospodarstwa domowego	6 023	5 563	460

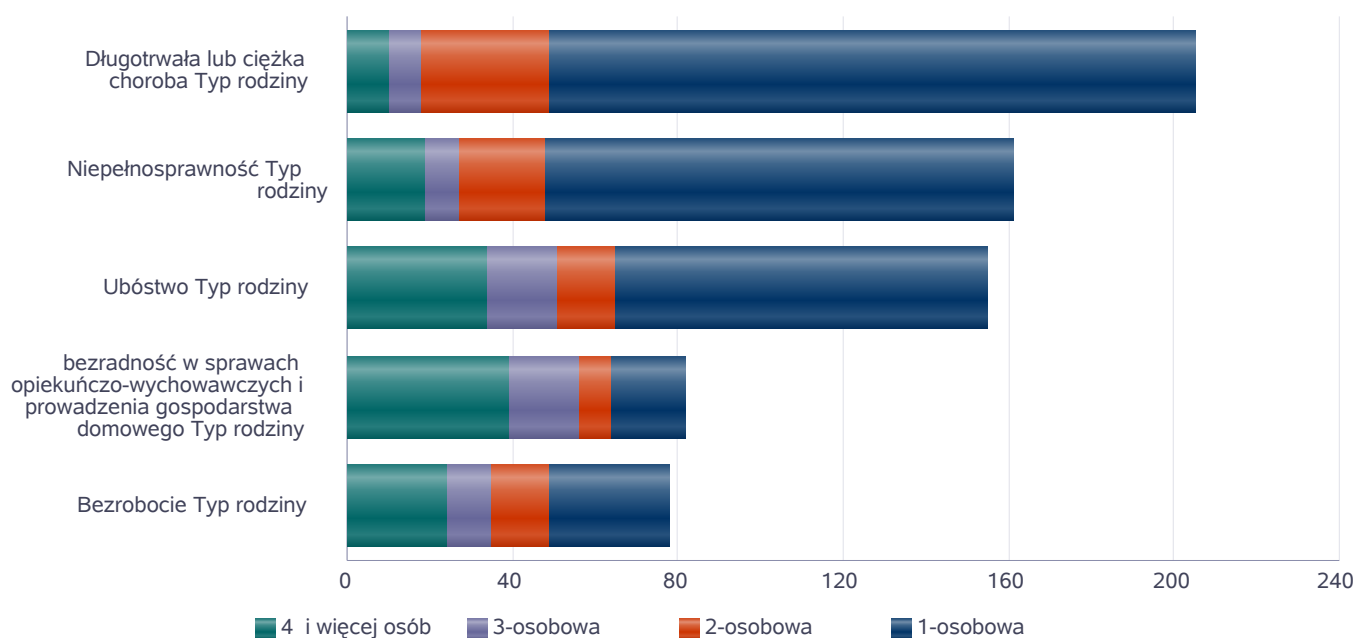
Liczba świadczeń



Główne powody przyznawania pomocy dla rodzin jednoosobowych i wieloosobowych

Powód przyznania	Ogółem	Typ rodziny			
		1-osobowa	2-osobowa	3-osobowa	4 i więcej osób
Długotrwała lub ciężka choroba	205	156	31	8	10
Niepełnosprawność	161	113	21	8	19
Ubóstwo	155	90	14	17	34
bezradność w sprawach opiekuńczo-wychowawczych i prowadzenia gospodarstwa domowego	82	18	8	17	39
Bezrobocie	78	29	14	11	24

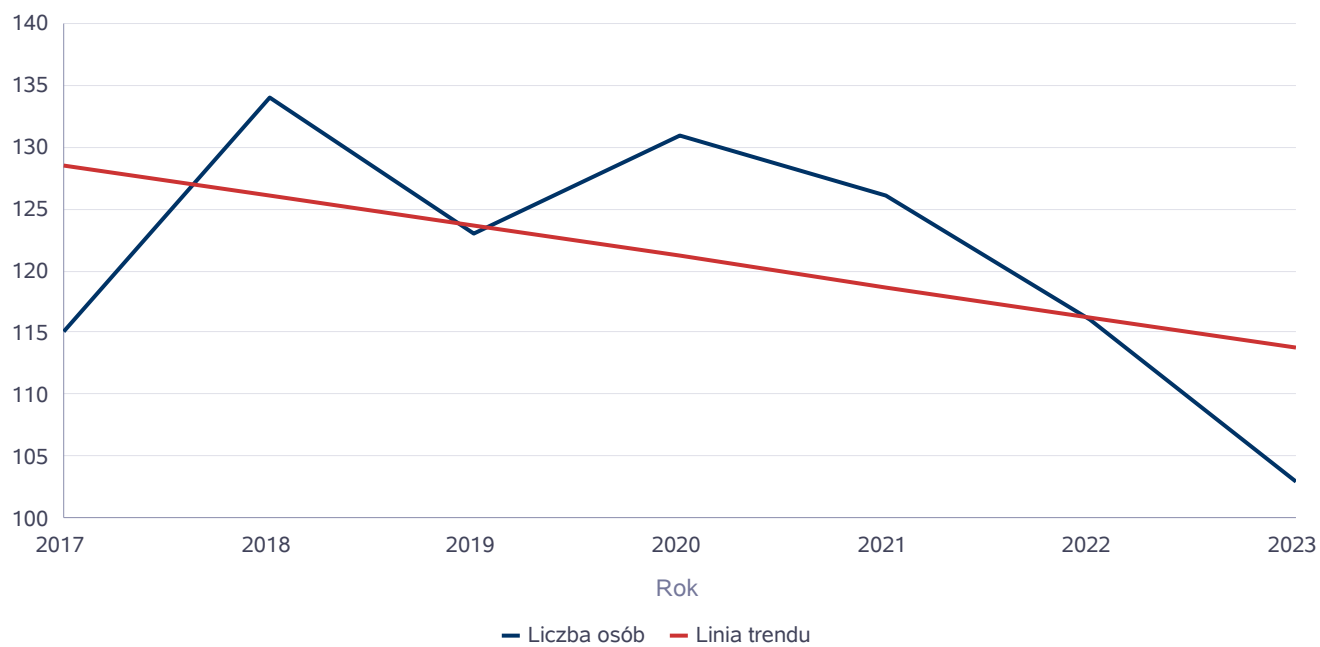
Liczba rodzin pobierających świadczenia wg powodów



Liczba osób korzystających z usług opiekuńczych

Rok	Liczba osób
2017	115
2018	134
2019	123
2020	131
2021	126
2022	116
2023	103

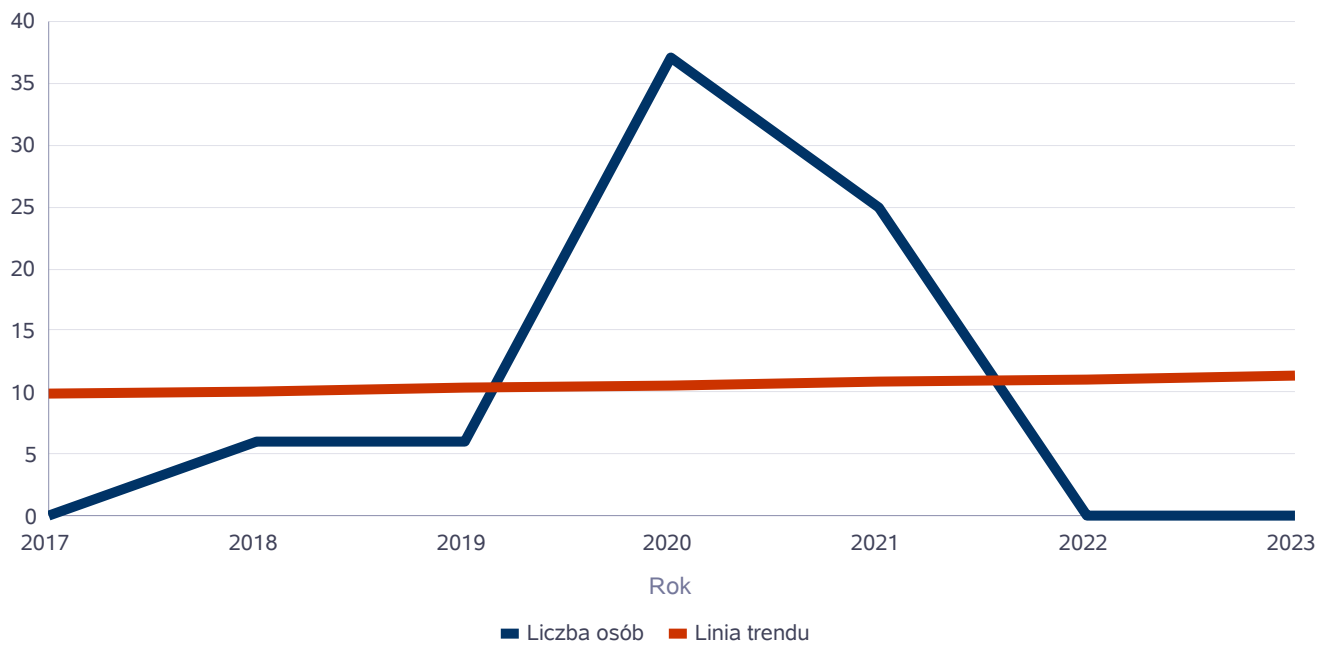
Liczba osób



Liczba osób korzystających ze specjalistycznych usług opiekuńczych

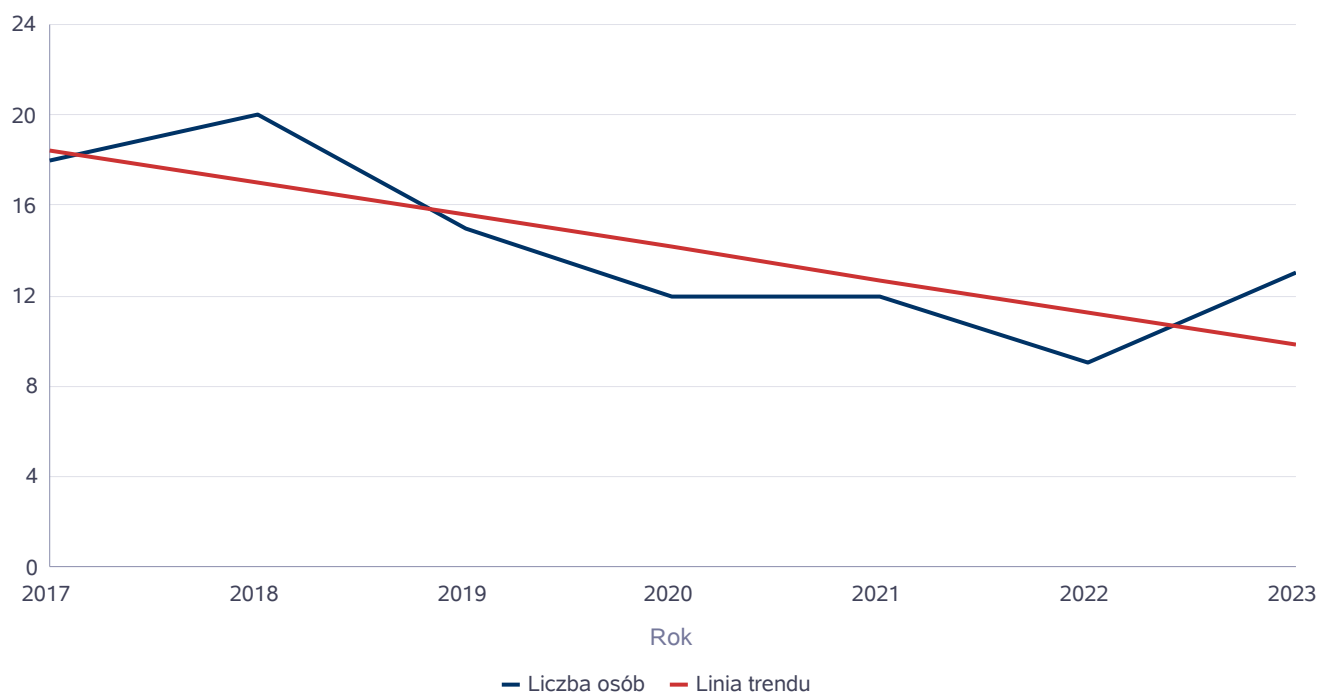
Rok	Liczba osób
2017	0
2018	6
2019	6
2020	37
2021	25
2022	0
2023	0

Liczba osób



Liczba osób korzystających z usług specjalistycznych opiekuńczych dla osób z zaburzeniami psychicznymi

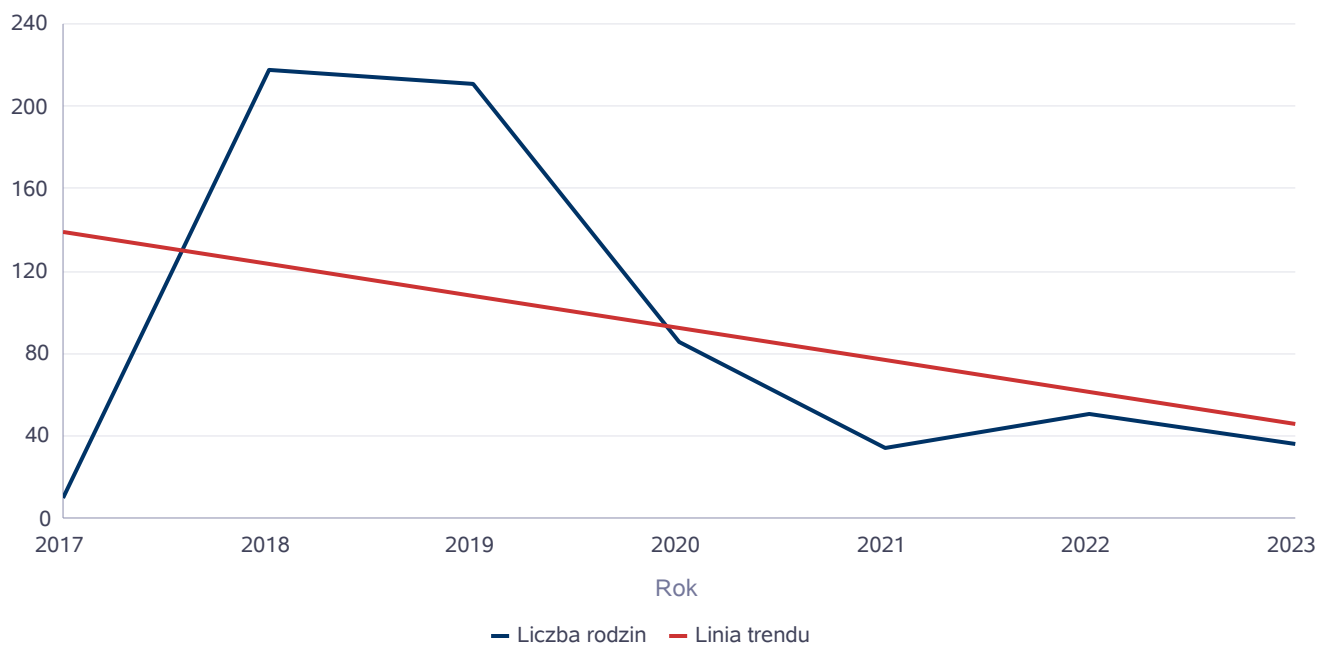
Rok	Liczba osób
2017	18
2018	20
2019	15
2020	12
2021	12
2022	9
2023	13



Liczba rodzin korzystających z poradnictwa specjalistycznego

Rodzaj	Liczba rodzin w latach						
	2017	2018	2019	2020	2021	2022	2023
Poradnictwo specjalistyczne	10	218	211	86	34	51	36

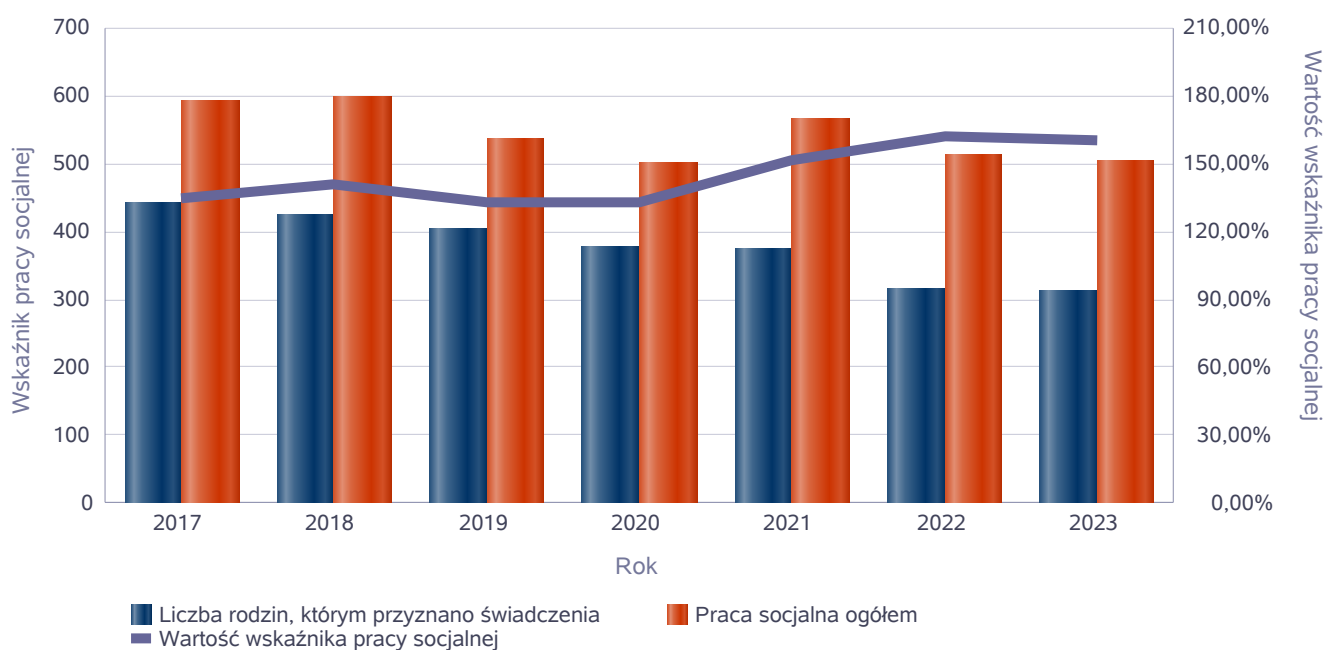
Liczba rodzin



Wskaźnik pracy socjalnej - wskaźnik obliczany jako stosunek liczby rodzin objętych pracą socjalną do rodzin osób, którym przyznano świadczenie pomnożony przez 100%

	2017	2018	2019	2020	2021	2022	2023
Wskaźnik pracy socjalnej	134,47%	140,94%	132,67%	132,98%	151,21%	162,54%	160,70%
Liczba rodzin, którym przyznano świadczenia	441	425	404	376	373	315	313
Praca socjalna ogółem	593	599	536	500	564	512	503

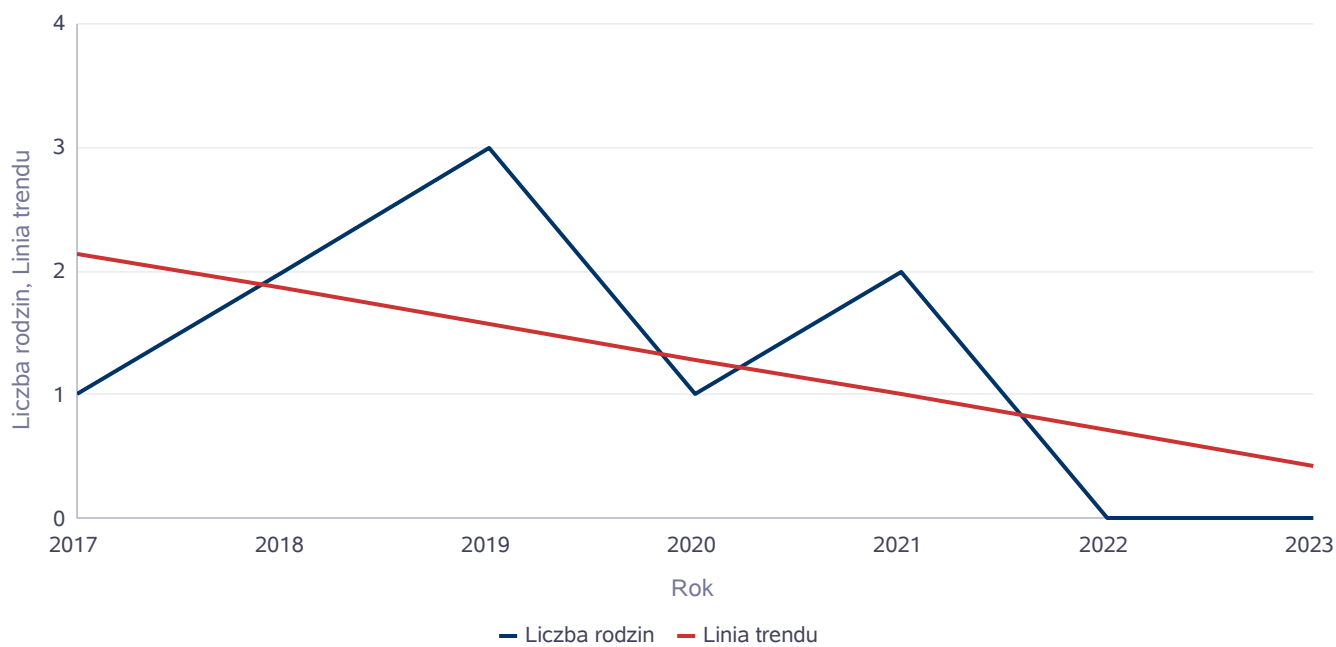
Wskaźnik pracy socjalnej



Liczba rodzin korzystających z interwencji kryzysowej

Udzielone świadczenia	Liczba rodzin						
	2017	2018	2019	2020	2021	2022	2023
Interwencja kryzysowa	1	2	3	1	2	0	0

Liczba rodzin korzystających z interwencji kryzysowej

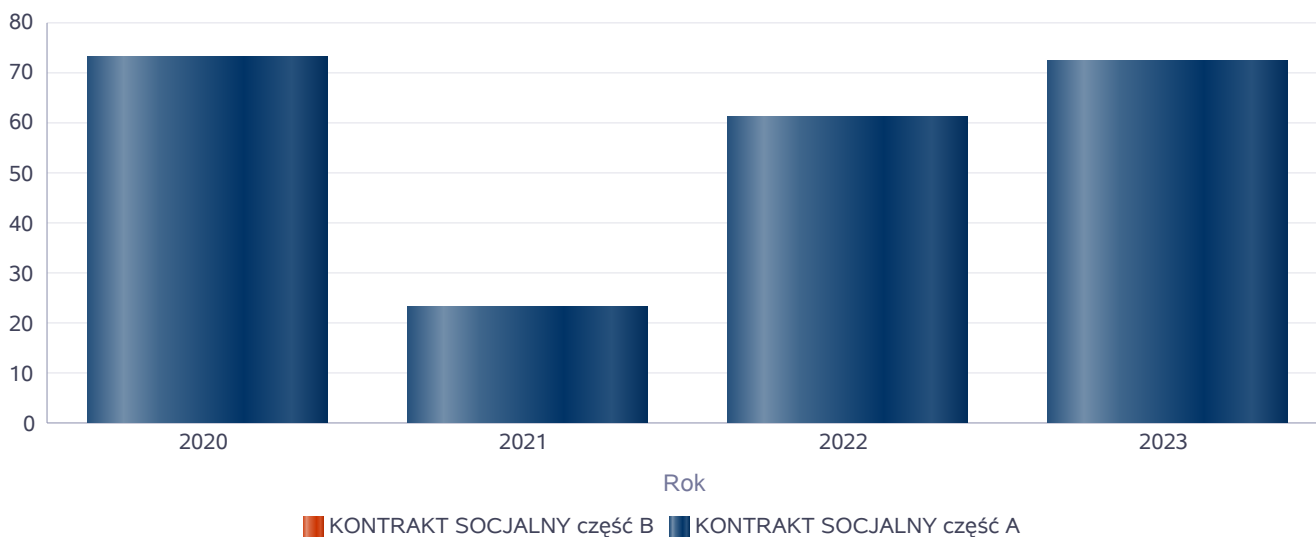


Kontrakt socjalny

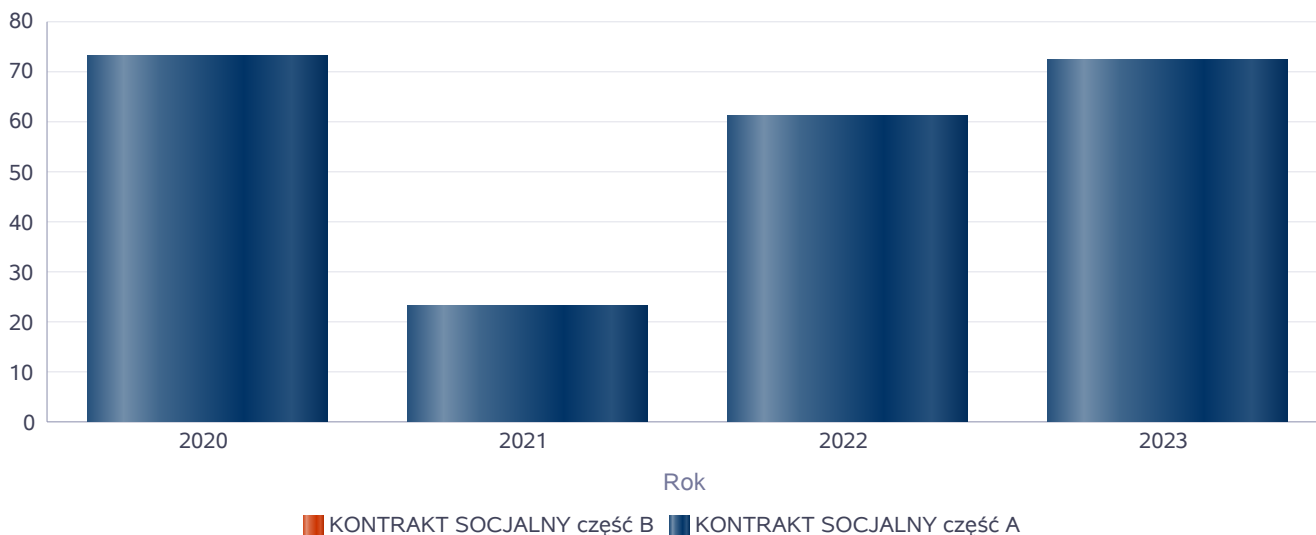
Wskaźnik obliczany jako udział osób objętych kontraktem socjalnym typu A i typu B w ogólnej liczbie osób nim objętych

Rok	Praca socjalna	Liczba kontraktów/projektów	Liczba osób objętych kontraktami/projektami socjalnymi
2020	KONTRAKT SOCJALNY część A	73	73
	KONTRAKT SOCJALNY część B	0	0
2021	KONTRAKT SOCJALNY część A	23	23
	KONTRAKT SOCJALNY część B	0	0
2022	KONTRAKT SOCJALNY część A	61	61
	KONTRAKT SOCJALNY część B	0	0
2023	KONTRAKT SOCJALNY część A	72	72
	KONTRAKT SOCJALNY część B	0	0

Liczba kontraktów/projektów

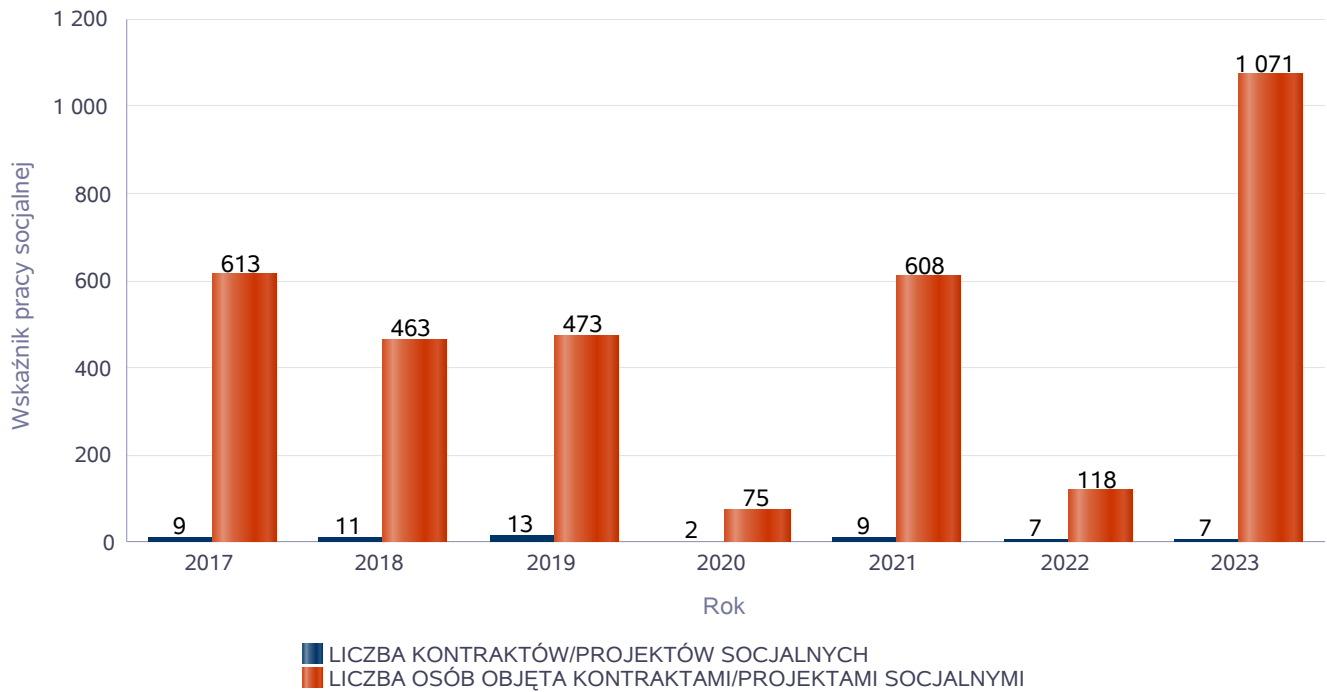


Liczba osób objętych kontraktami/projektami socjalnymi



Liczba projektów społecznych w odniesieniu do liczby osób nimi objętych

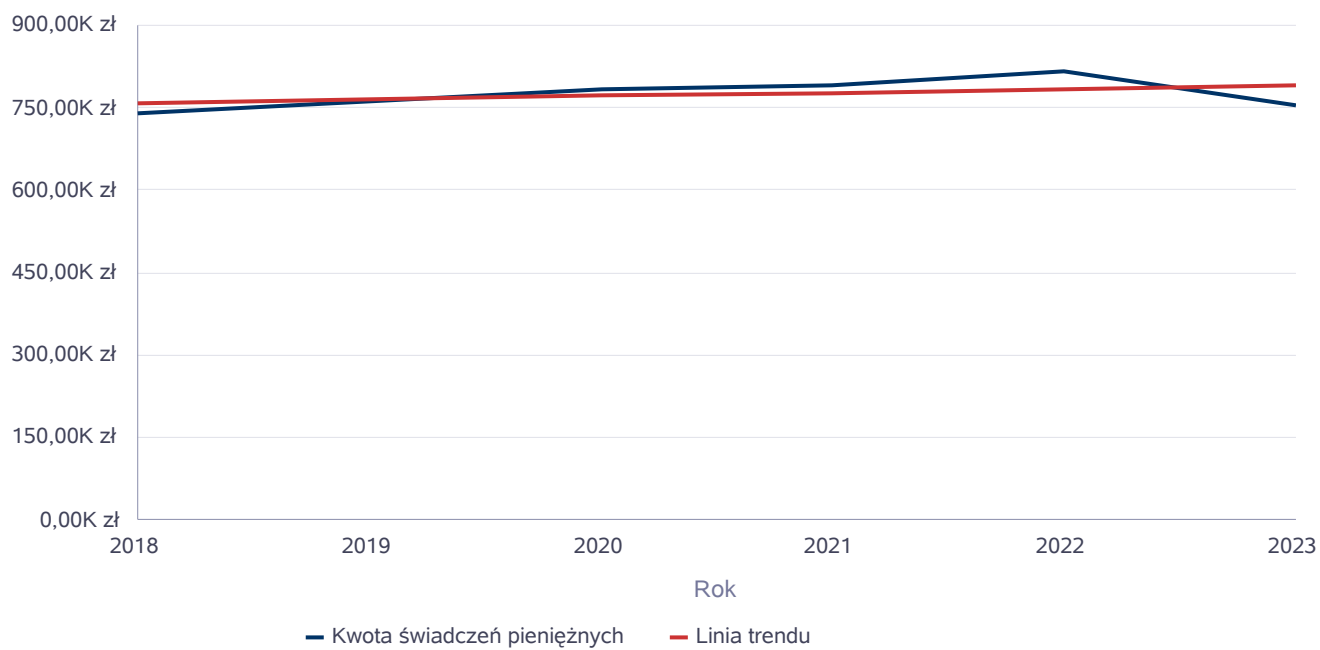
	2017	2018	2019	2020	2021	2022	2023
LICZBA KONTRAKTÓW/PROJEKTÓW SOCJALNYCH	9	11	13	2	9	7	7
LICZBA OSÓB OBJĘTA KONTRAKTAMI/PROJEKTAMI SOCJALNYMI	613	463	473	75	608	118	1 071



Świadczenia pieniężne z pomocy społecznej

Rok	Kwota świadczeń pieniężnych
2018	740 689,29 zł
2019	762 643,65 zł
2020	784 677,16 zł
2021	790 279,01 zł
2022	814 923,22 zł
2023	753 075,75 zł

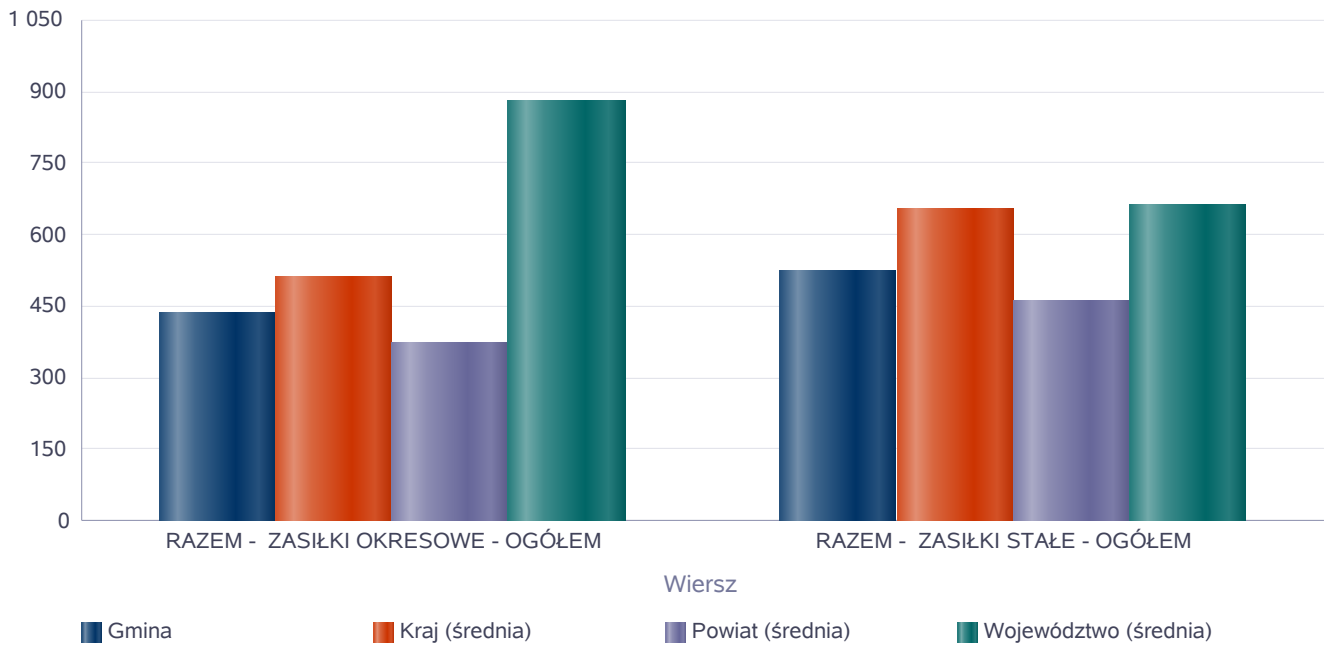
Kwota świadczeń pieniężnych



Podstawowe statystyki dla świadczeń pieniężnych

Poziom	Wiersz	Liczba świadczeń
Gmina	RAZEM - ZASIŁKI OKRESOWE - OGÓŁEM	435
	RAZEM - ZASIŁKI STAŁE - OGÓŁEM	523
Powiat (średnia)	RAZEM - ZASIŁKI OKRESOWE - OGÓŁEM	374
	RAZEM - ZASIŁKI STAŁE - OGÓŁEM	462
Województwo (średnia)	RAZEM - ZASIŁKI OKRESOWE - OGÓŁEM	878
	RAZEM - ZASIŁKI STAŁE - OGÓŁEM	660
Kraj (średnia)	RAZEM - ZASIŁKI OKRESOWE - OGÓŁEM	510
	RAZEM - ZASIŁKI STAŁE - OGÓŁEM	655

Liczba świadczeń



**DANE O KORZYSTAJĄCYCH Z POMOCY I WSPARCIA
w całym okresie sprawozdawczym**

WYSZCZEGÓLNIENIE		Rok 2022	Rok oceny 2023	Prognoza 2024
OSOBY I RODZINY, KTÓRYM UDZIELONO POMOCY I WSPARCIA				
Liczba osób	1	1 522	1 546	1 546
OSOBY I RODZINY, KTÓRYM PRZYZNANO ŚWIADCZENIE				
Liczba osób	2	413	403	403
W tym: osoby długotrwale korzystające	3	240	218	218
Wiek 0-17	4	89	87	87
Wiek produkcyjny *	5	189	198	198
Wiek poprodukcyjny **	6	135	118	118
Liczba rodzin	7	315	313	313
Liczba osób w rodzinach	8	614	655	655
w tym: KOBIETY (z wierszy 2-6)				
Ogółem	9	226	214	214
W tym: osoby długotrwale korzystające	10	133	117	117
Wiek 0-17	11	42	43	43
Wiek 18-59	12	94	96	96
Wiek 60 lat i więcej	13	90	75	75
OSOBY I RODZINY, Z KTÓRYMI PRZEPROWADZONO WYWIAD ŚRODOWISKOWY				
Liczba osób ogółem	14	577	528	528
Liczba rodzin	15	571	528	528
Liczba osób w rodzinach	16	1 063	1 041	1 041
KONTRAKT SOCJALNY				
Liczba zawartych kontraktów socjalnych - ogółem	17	61	72	72
Liczba osób objętych kontraktem socjalnym - ogółem	18	61	72	72

* wiek produkcyjny: kobiety w wieku 18-59 lat, mężczyźni 18-64 lat

** wiek poprodukcyjny: kobiety w wieku 60 i więcej, mężczyźni 65 i więcej

Asystenci rodzin

Na podstawie ustawy z 9 czerwca 2011 roku o wspieraniu rodziny i systemie pieczy zastępczej Ośrodek świadczy wsparcie w postaci asystenta rodziny. Jest to forma pomocy skierowana do rodzin przeżywających trudności w wypełnianiu funkcji opiekuńczo-wychowawczej. W 2023 roku w Ośrodku zatrudnionych było 3 asystentów rodziny, a wsparciem objętych były 34 rodziny, w których wychowywało się łącznie 83 dzieci. Wśród rodzin objętych asystą rodzinną były:

rodziny niepełne – 14,

rodziny pełne – 16,

konkubinaty – 4. W 2023 r. współpracę z asystentem rodziny zakończyło

7 rodzin. Łącznie narastająco współpracę z asystentem zakończyło 10 rodzin, ale 3 rodziny, w tym samym roku po trzy i pięciomiesięcznej przerwie ponownie zostały objęte wsparciem asystenta.

Zobowiązanie do współpracy z asystentem rodziny Sąd orzekł w przypadku 25 rodzin.

Systematyczna praca asystenta rodziny z rodziną, szczególnie tą, w której występują liczne dysfunkcje, w wielu przypadkach pozwoliła zapobiec umieszczeniu dzieci w pieczy zastępczej. W niektórych rodzinach zaobserwowano poprawę w codziennym funkcjonowaniu, gdzie przykładem może być wdrożenie nawyku dbania o higienę osobistą i czystość mieszkania, wdrożenie nawyku realizowania obowiązku szkolnego przez dzieci. W ramach pracy asystenta udało się zdiagnozować wiele dzieci i rozpocząć ich leczenie. Asystenci wspierali również rodziny w załatwianiu spraw urzędowych, uczyli zarządzania budżetem domowym oraz zachęcali do podjęcia aktywności zawodowej. Ważnym aspektem pracy asystenta rodziny jest również wspieranie rodzin, które w wyniku dysfunkcji, pozbawione zostały opieki nad dziećmi. W wyniku takiej współpracy 5 dzieci opuściło pieczę zastępczą i wróciło do rodziny biologicznej.

Program „Opieka 75+”

W celu dotarcia do jak największej społeczności osób starszych, wymagających usług opiekuńczych, Ośrodek realizował Program „Opieka 75+”, współfinansowany przez Ministerstwo Rodziny, Pracy i Polityki Społecznej. Program w swoim założeniu miał za zadanie:

zapewnienie wsparcia i pomocy adekwatnej do potrzeb i możliwości wynikających

z wieku i stanu zdrowia, w ramach usług opiekuńczych, w tym specjalistycznych usług opiekuńczych;

poprawę jakości życia osób w wieku 75 lat i więcej;

umożliwienie gminom rozszerzenia oferty usług opiekuńczych, w tym specjalistycznych usług opiekuńczych, dla osób w wieku 75 lat i więcej;

wsparcie finansowe gmin w wypełnianiu zadań własnych o charakterze obowiązkowym. W ramach Programu „Opieka 75+”, wsparciem w formie usług opiekuńczych zostało objętych 35 osób, w wieku powyżej 75 roku życia, którym łącznie zrealizowano 3.549 godzin wsparcia. Były to osoby, które dotąd nie korzystały z tej formy wsparcia, które kontynuowały wsparcie

z lat poprzednich. Ośrodek pozyskał na realizację Programu „Opieka 75+” z budżetu państwa kwotę 80.949,00 zł. Łączny koszt zadania wyniósł 134.862,00 zł.

Asystent osobisty osoby niepełnosprawnej

W ramach programu „Asystent osobisty osoby niepełnosprawnej” 8 osób objętych było wsparciem asystenta. W okresie sprawozdawczym zrealizowano 1.763 godziny wsparcia, z czego: 1.260 godzin wsparcia zrealizowano dla osób ze znacznym stopniem niepełnosprawności a 503 godzin wsparcia dla osób ze znacznym stopniem niepełnosprawności, z niepełnosprawnością sprzężoną. Łącznie na ten cel w 2023 roku pozyskano kwotę 68.258,00 zł.

Program „Korpus Wsparcia Seniora”

W ramach programu „Korpus Wsparcia Serniorów” na rok 2023 Gmina Solec Kujawski otrzymała dofinansowanie ze środków pochodzących z dotacji celowej budżetu państwa w wysokości 10.426,00 zł. Całkowity koszt realizacji programu wynosił 13.033,00 zł. Celem programu było zapewnienie usługi wsparcia na rzecz seniorów w wieku 65 lat i więcej przez świadczenie usług wynikających z rozeznanych potrzeb na terenie danej gminy wpisujących się we wskazane w programie obszary, poprawa poczucia bezpieczeństwa oraz możliwości samodzielnego funkcjonowania w miejscu zamieszkania osób starszych przez dostęp do tzw. „opieki na odległość”. W ramach modułu II realizowane wsparcie dla 31 osób w wieku 65+.

Wypożyczalnia sprzętu rehabilitacyjnego

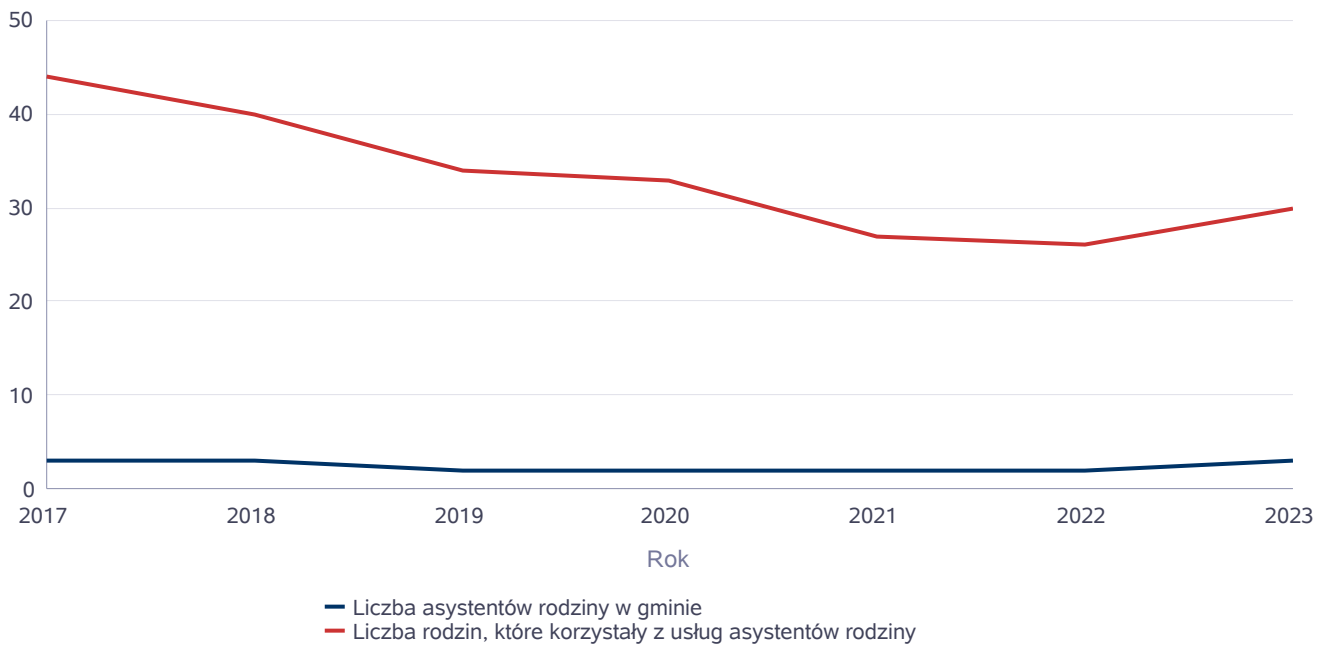
Ponadto w roku 2023 w Ośrodku funkcjonowała niewielka wypożyczalnia sprzętu rehabilitacyjnego, z której mogły korzystać osoby chore lub z niepełnosprawnością, w której znajdowały się:

- 3 wózki inwalidzkie,
- 2 balkoniki – 4 kołowe,
- 2 balkoniki kroczące,
- 3 krzeselka toaletowe,
- 12 sztuk kul łokciowych,
- 2 zestawy do mycia głowy.

Liczba asystentów rodziny oraz liczba rodzin objętych pracą asystenta rodziny

	2017	2018	2019	2020	2021	2022	2023
Liczba asystentów rodziny w gminie	3	3	2	2	2	2	3
Liczba rodzin, które korzystały z usług asystentów rodziny	44	40	34	33	27	26	30

Liczba asystentów rodziny oraz liczba rodzin



**Dane o osobach korzystających z pomocy i wsparcia
 GMINA - ZADANIA OPS, CUS ORAZ MOPS, MOPR
 wypełniają wyłącznie gminy i miasta na prawach powiatu
 w całym okresie sprawozdawczym**

WYSZCZEGÓLNIENIE		Rok 2022	Rok oceny 2023	Prognoza 2024
SWIADCZENIA PIENIĘŻNE Z POMOCY SPOŁECZNEJ				
ZASIŁEK STAŁY				
Liczba osób	1	60	54	54
Kwota świadczeń w złotych	2	323 212	288 734	288 734
W tym: (wiersze 3-6)				
Zasiłek stały dla osób samotnie gospodarujących				
Liczba osób	3	54	51	51
Kwota świadczeń w złotych	4	314 461	277 064	277 064
Zasiłek stały dla osoby w rodzinie				
Liczba osób	5	6	3	3
Kwota świadczeń w złotych	6	8 751	11 670	11 670
ZASIŁEK OKRESOWY				
Liczba osób	7	83	74	74
Kwota świadczeń w złotych	8	216 814	214 337	214 337
W tym: (wiersze 9-16)				
Zasiłek okresowy z tytułu bezrobocia				
Liczba osób	9	53	56	56
Kwota świadczeń w złotych	10	121 001	151 899	151 899
Zasiłek okresowy z tytułu długotrwałej choroby				
Liczba osób	11	7	5	5
Kwota świadczeń w złotych	12	2 627	5 207	5 207
Zasiłek okresowy z tytułu niepełnosprawności				
Liczba osób	13	16	11	11
Kwota świadczeń w złotych	14	19 964	26 929	26 929
Zasiłek okresowy z tytułu możliwości utrzymania lub nabycia uprawnień do świadczeń z innych systemów zabezpieczenia społecznego				
Liczba osób	15	0	0	0
Kwota świadczeń w złotych	16	0	0	0
Zasiłek okresowy kontynuowany niezależnie od dochodu na podstawie art. 38 ust. 4a i 4b				
Liczba osób	17	0	0	0
Kwota świadczeń w złotych	18	0	0	0
ZASIŁEK CELOWY				
Liczba osób	19	196	203	203
Kwota świadczeń w złotych	20	271 344	245 157	245 157
W tym: (wiersze 21 - 22)				
ZASIŁEK CELOWY PRZYZNANY W RAMACH PROGRAMU WIELOLETNIEGO "POSIŁEK W SZKOLE I W DOMU"				
Liczba osób	21	168	164	164
Kwota świadczeń w złotych	22	249 030	197 504	197 504
ZASIŁEK CELOWY PRZYZNANY NIEZALEŻNIE OD DOCHODU na podstawie art. 39a ust. 1 i 2				

WYSZCZEGÓLNIENIE		Rok 2022	Rok oceny 2023	Prognoza 2024
Liczba osób	23	0	0	0
Kwota świadczeń w złotych	24	0	0	0
ŚWIADCZENIA NIEPIENIĘŻNE Z POMOCY SPOŁECZNEJ				
POSIŁEK OGÓLEM				
Liczba osób	25	95	97	97
Kwota świadczeń w złotych	26	54 391	76 757	76 757
W tym: (z wierszy 25 - 26)				
DLA DZIECI (z wyłączeniem posiłków przyznanych doraźnie dzieciom i młodzieży/MRiPS-03, dział 1B, wiersz 25)				
Liczba osób	27	89	87	87
Kwota świadczeń w złotych	28	47 874	51 126	51 126
W tym (z wierszy 25-26):				
POSIŁEK świadczenie przyznane w ramach programu wieloletniego "POSIŁEK W SZKOLE I W DOMU"				
Liczba osób	29	95	96	96
Kwota świadczeń w złotych	30	53 470	74 996	74 996
W tym (z wierszy 29-30):				
DLA DZIECI				
Liczba osób	31	91	93	93
Kwota świadczeń w złotych	32	46 772	49 365	49 365
SCHRONIENIE - OGÓLEM				
Liczba osób	33	6	8	8
Kwota świadczeń w złotych	34	39 037	69 064	69 064
UBRANIE				
Liczba osób	35	0	0	0
Kwota świadczeń w złotych	36	0	0	0
SPRAWIENIE POGRZEBU				
Liczba osób	37	0	0	0
Kwota świadczeń w złotych	38	0	0	0
ODPŁATNOŚĆ GMINY ZA POBYT W DOMU POMOCY SPOŁECZNEJ				
Liczba osób	39	14	14	14
Kwota świadczeń w złotych	40	470 136	584 549	584 549
WSPIERANIE RODZINY I PIECZA ZASTĘPCZA				
Liczba rodzin objęta pracą asystenta rodziny	41	30	30	30
Liczba rodzin wspierających	42	0	0	0
Liczba asystentów rodziny	43	2	3	3
Odpłatność za pobyt dziecka w pieczy zastępczej w złotych	44	268 467	293 353	293 353

4. Inne rodzaje pomocy i świadczeń

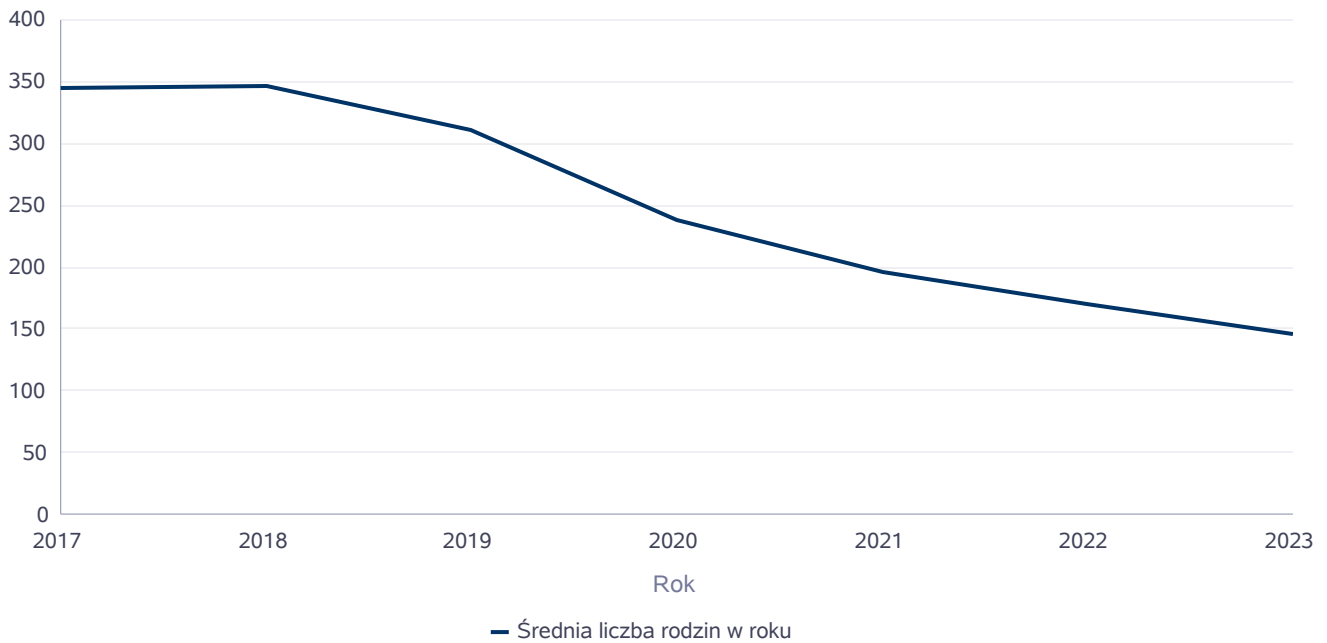
Oprócz podstawowych zadań pracownicy Ośrodka realizowali zadania zlecone gminie, które obejmowały:

- specjalistyczne usługi opiekuńcze dla osób z zaburzeniami psychicznymi – na podstawie decyzji administracyjnych 13 dzieci objętych było wsparciem pedagoga w łącznej liczbie 738 godzin, na których realizację wydatkowano 50.922,00 zł;
- świadczeniami rodzinnymi objęto 580 rodzin, wydano 728 decyzji administracyjnych, a pomocą z funduszu alimentacyjnego objęto 70 rodzin, którym wypłacono 938 świadczeń;
- opłacenie składki na ubezpieczenie zdrowotne za niektóre osoby pobierające świadczenia pielęgnacyjne, zasiłek dla opiekunów oraz specjalny zasiłek opiekuńczy – w 2023 roku opłacono składkę dla 30 osób pobierających świadczenia opiekuńcze na łączną kwotę 68.874,00 zł.

Średniomiesięczna liczba rodzin korzystających z zasiłków rodzinnych wraz z dodatkami oraz korzystających z jednorazowej zapomogi z tytułu urodzenia dziecka

	Liczba rodzin						
	2017	2018	2019	2020	2021	2022	2023
Liczba rodzin korzystających z zasiłków rodzinnych wraz z dodatkami	344	346	311	238	195	170	146

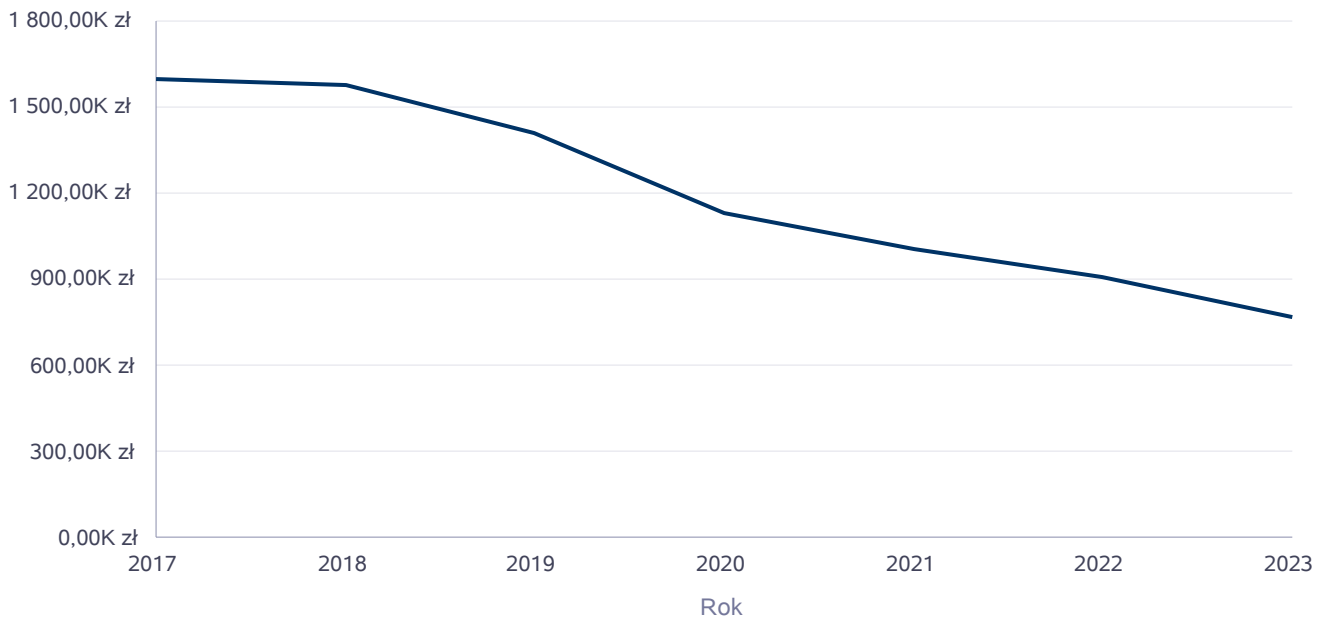
Średniomiesięczna liczba rodzin korzystających z zasiłków rodzinnych wraz z dodatkami



Kwota zasiłków rodzinnych wraz z dodatkami ogółem wypłaconych w ciągu roku

Rok	Kwota
2017	1 595 393,53 zł
2018	1 575 827,58 zł
2019	1 411 301,54 zł
2020	1 132 846,71 zł
2021	1 002 034,30 zł
2022	909 428,33 zł
2023	769 770,67 zł

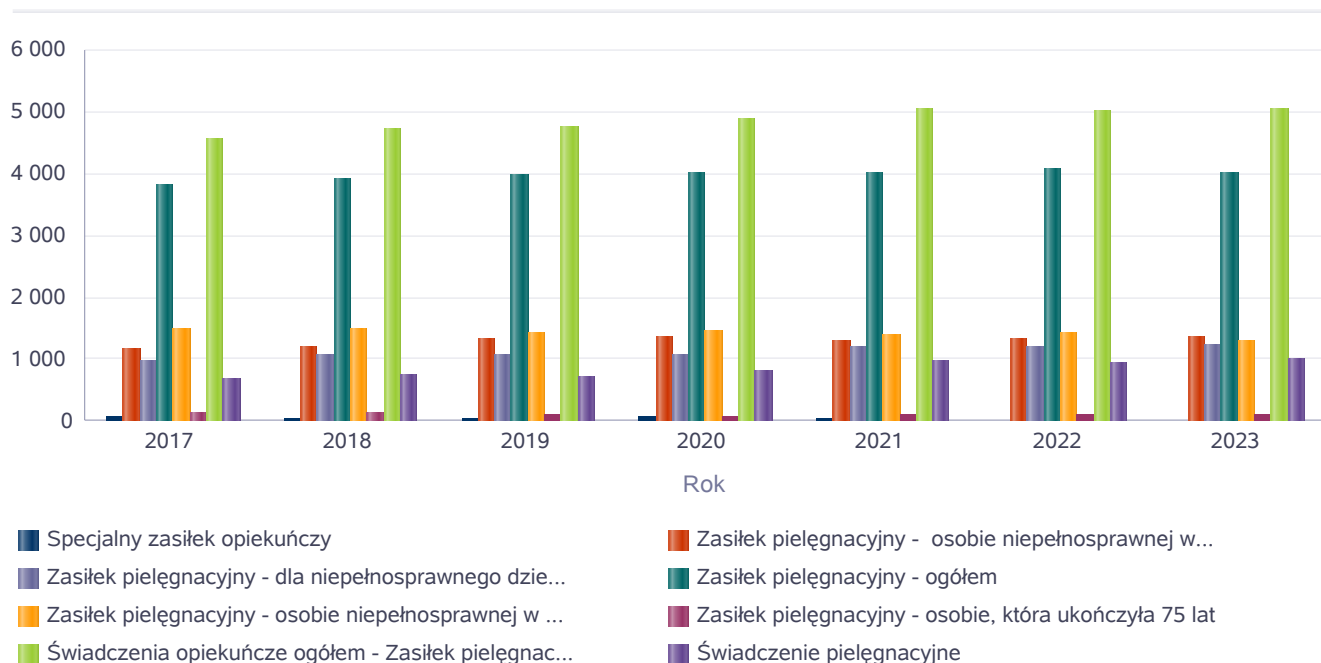
Kwota zasiłków rodzinnych wraz z dodatkami oraz jednorazowej zapomogi z tytułu urodzenia dziecka



Liczba świadczeń: świadczenie pielęgnacyjne, zasiłek pielęgnacyjny, zasiłek pielęgnacyjny dla niepełnosprawnego dziecka, dla osoby niepełnosprawnej w wieku powyżej 16 lat o różnych stopniach niepełnosprawności, zasiłek pielęgnacyjny dla osób, które ukończyły 75 lat, specjalny zasiłek opiekuńczy

	2017	2018	2019	2020	2021	2022	2023
Specjalny zasiłek opiekuńczy	61	55	51	72	42	9	0
Zasiłek pielęgnacyjny - osobie niepełnosprawnej w wieku powyżej 16. roku życia legitymującej się orzeczeniem o umiarkowanym stopniu niepełnosprawności, jeżeli niepełnosprawność powstała w wieku do ukończenia 21 roku życia	1 166	1 220	1 344	1 365	1 296	1 322	1 379
Zasiłek pielęgnacyjny - dla niepełnosprawnego dziecka	988	1 065	1 079	1 069	1 213	1 203	1 239
Zasiłek pielęgnacyjny - ogółem	3 822	3 908	3 966	4 002	4 026	4 065	4 023
Zasiłek pielęgnacyjny - osobie niepełnosprawnej w wieku powyżej 16. roku życia o znacznym stopniu niepełnosprawności	1 511	1 493	1 443	1 476	1 415	1 431	1 304
Zasiłek pielęgnacyjny - osobie, która ukończyła 75 lat	157	130	100	92	102	109	101
Świadczenia opiekuńcze ogółem - Zasiłek pielęgnacyjny, świadczenia pielęgnacyjne, specjalny zasiłek opiekuńczy	4 572	4 730	4 750	4 878	5 041	5 025	5 045
Świadczenie pielęgnacyjne	689	767	733	804	973	951	1 022

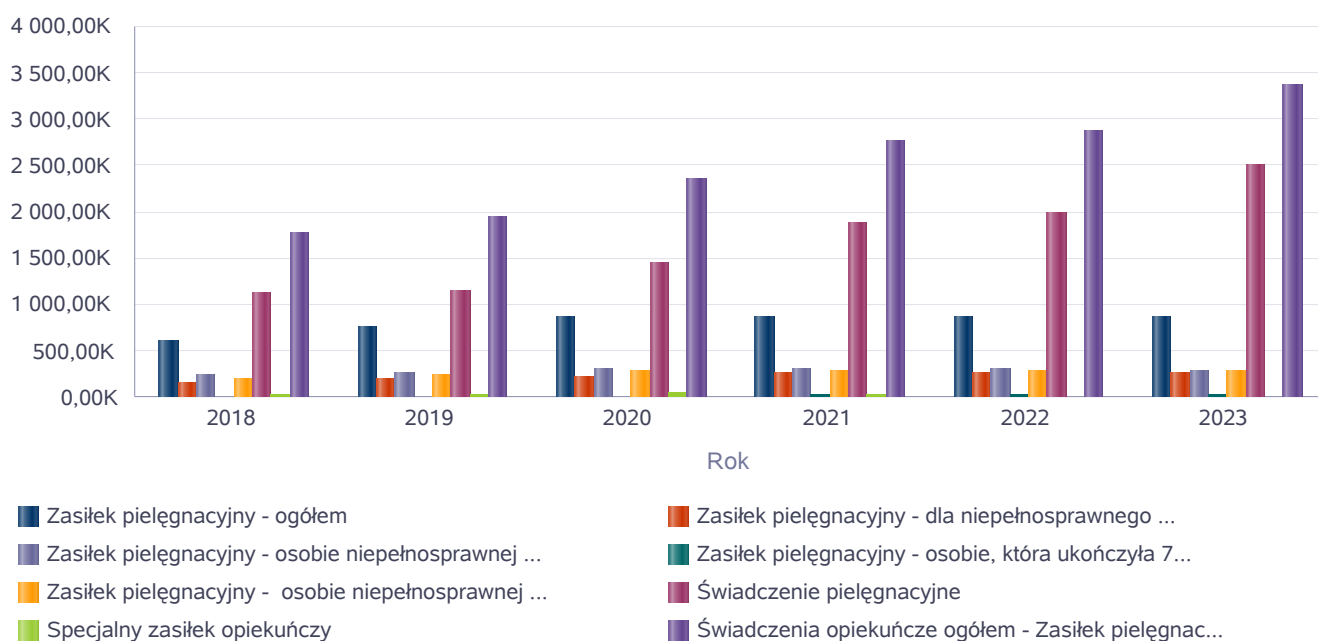
Liczba świadczeń



Kwota świadczeń: świadczenie pielęgnacyjne, zasiłek pielęgnacyjny, zasiłek pielęgnacyjny dla niepełnosprawnego dziecka, dla osoby niepełnosprawnej w wieku powyżej 16 lat o różnych stopniach niepełnosprawności, zasiłek pielęgnacyjny dla osób które ukończyły 75 lat, specjalny zasiłek opiekuńczy, zasiłek dla opiekuna

Świadczenia opiekuńcze	Kwota świadczeń					
	2018	2019	2020	2021	2022	2023
Zasiłek pielęgnacyjny - ogółem	617 342,00	751 393,00	863 257,00	873 179,00	877 390,00	868 324,00
Zasiłek pielęgnacyjny - dla niepełnosprawnego dziecka	167 878,00	204 299,00	230 419,00	266 020,00	259 656,00	267 426,00
Zasiłek pielęgnacyjny - osobie niepełnosprawnej w wieku powyżej 16. roku życia o znacznym stopniu niepełnosprawności	235 750,00	273 376,00	318 454,00	305 414,00	308 867,00	281 455,00
Zasiłek pielęgnacyjny - osobie, która ukończyła 75 lat	20 456,00	18 882,00	19 857,00	22 016,00	23 527,00	21 800,00
Zasiłek pielęgnacyjny - osobie niepełnosprawnej w wieku powyżej 16. roku życia legitymującej się orzeczeniem o umiarkowanym stopniu niepełnosprawności, jeżeli niepełnosprawność powstała w wieku do ukończenia 21 roku życia	193 258,00	254 836,00	294 527,00	279 729,00	285 340,00	297 643,00
Świadczenie pielęgnacyjne	1 126 104,00	1 152 554,00	1 448 784,00	1 869 124,00	1 987 701,00	2 500 493,00
Specjalny zasiłek opiekuńczy	29 400,00	31 620,00	44 640,00	26 040,00	5 580,00	0,00
Świadczenia opiekuńcze ogółem - Zasiłek pielęgnacyjny, świadczenia pielęgnacyjne, specjalny zasiłek opiekuńczy	1 772 846,00	1 935 567,00	2 356 681,00	2 768 343,00	2 870 671,00	3 368 817,00

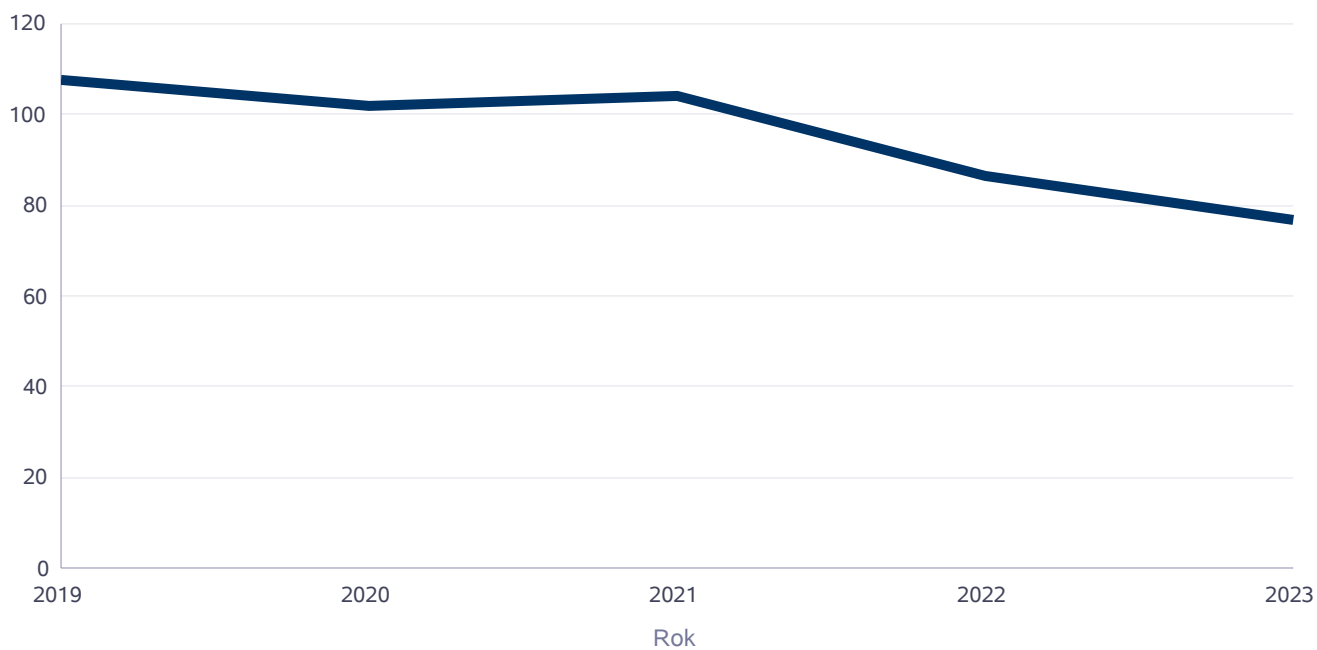
Kwota świadczeń



Liczba osób korzystających ze świadczenia alimentacyjnego w poszczególnych latach

	Liczba osób				
	2019	2020	2021	2022	2023
Liczba osób korzystających ze świadczenia alimentacyjnego	108	102	104	86	77

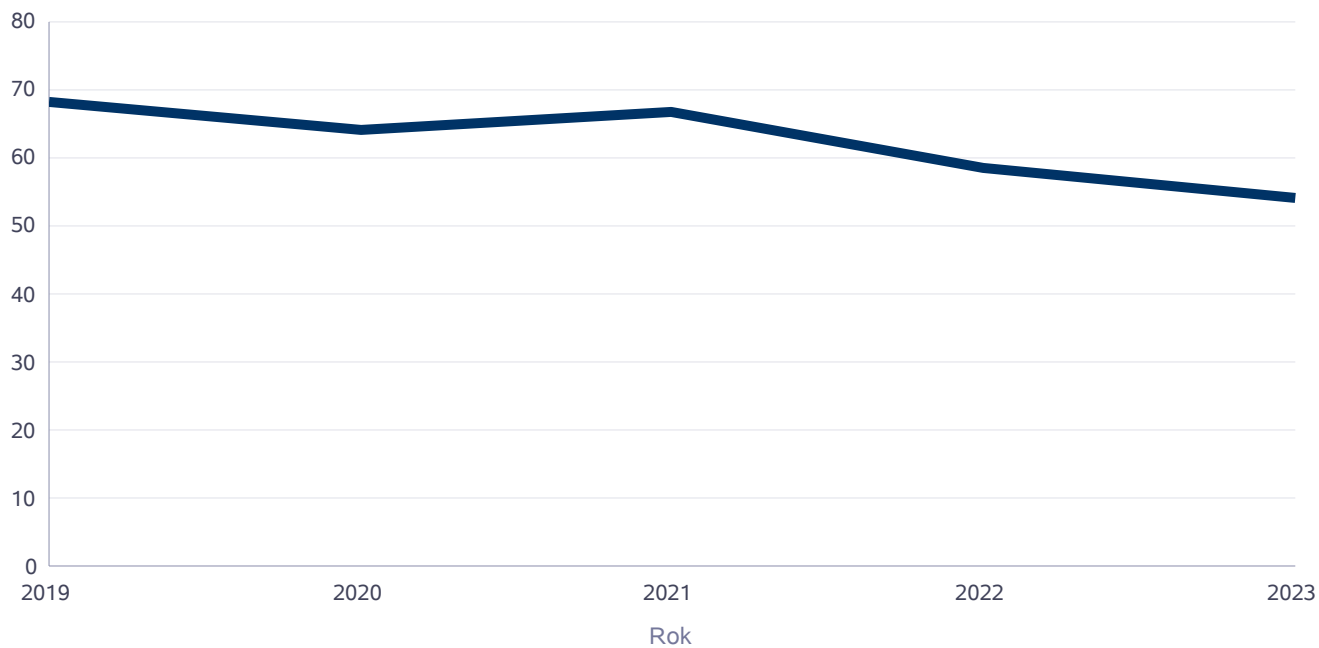
Liczba osób korzystających ze świadczenia alimentacyjnego



Liczba rodzin korzystających ze świadczenia alimentacyjnego w poszczególnych latach

	Liczba rodzin				
	2019	2020	2021	2022	2023
Liczba rodzin korzystających ze świadczenia alimentacyjnego	68	64	67	59	54

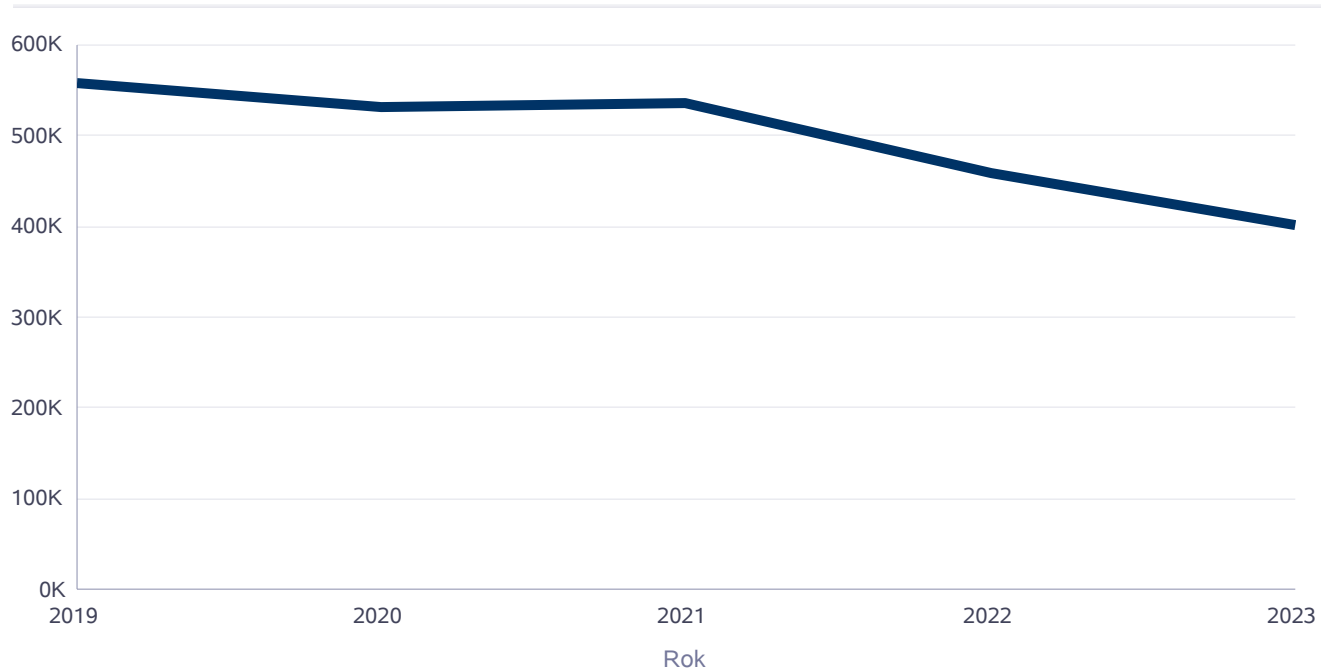
Liczba rodzin korzystających ze świadczenia alimentacyjnego



Kwota świadczeń z funduszu alimentacyjnego w poszczególnych latach [w zł]

	Kwota				
	2019	2020	2021	2022	2023
Ogólna kwota świadczeń z funduszu alimentacyjnego	558 315	532 334	534 888	458 419	401 486

Kwota świadczeń z funduszu alimentacyjnego



INNE RODZAJE POMOCY I ŚWIADCZEŃ

WYSZCZEGÓLNIENIE		Rok 2022	Rok oceny 2023	Prognoza 2024
DODATKI MIESZKANIOWE				
Liczba gospodarstw domowych	1	139	148	148
Kwota świadczeń w złotych	2	304 256	383 096	683 096
DODATKI ENERGETYCZNE				
Liczba gospodarstw domowych	3	30	0	0
Kwota świadczeń w złotych	4	1 539	0	0

5. Zasoby instytucjonalne pomocy i wsparcia

Na terenie gminy Solec Kujawski funkcjonują 4 ośrodki wsparcia dziennego oraz 3 mieszkania chronione wspierane.

Środowiskowy Dom Samopomocy

Środowiskowy Dom Samopomocy jest placówką wsparcia dziennego działającą na podstawie ustawy o pomocy społecznej i rozporządzenia MRPiPS w sprawie środowiskowych domów samopomocy.

W 2023 roku łącznie ze wsparcia w ŚDS skorzystały 43 osoby, które mogły liczyć na:

- pomoc i wsparcie w jak najbardziej samodzielnym załatwianiu spraw urzędowych;
- pomoc i wsparcie w gospodarowaniu własnymi zasobami finansowymi;
- pomoc w przygotowaniu do podjęcia zatrudnienia;
- wsparcie psychologiczno-prawne poprzez udział w projekcie Fundacji Moderna i Wytwórnia Szans;
- wsparcie emocjonalne w trudnych sytuacjach życiowych, wspieranie i wzmacnianie rodzin, poradnictwo psychologiczne;
- pomoc w dostępie do niezbędnych świadczeń zdrowotnych.

ŚDS realizuje swoje cele statutowe poprzez m.in.: integrację społeczną realizując projekty na rzecz społeczności lokalnej.

Wspólnie ze Stowarzyszeniem na rzecz Osób Niepełnosprawnych zrealizowano 3 projekty, natomiast ze Stowarzyszeniem na rzecz Osób z Zaburzeniami Psychicznymi „Delfin” – 2 projekty.

Dla 18 uczestników zorganizowano 2 trzydniowe wyjazdy:

- zawody paraolimpijskie w Ostrowie Mausz, które zorganizowane były przez Stowarzyszenie Szansa – Start – Gdańsk.
- warsztaty „Centrum Aktywnej Terapii Rewalidacyjnej V Edycja” w Centrum Niezależnego Życia „Sajgon” w Ciechocinku.

Dla łącznie 27 uczestników zorganizowano 19 jednodniowych wyjazdów, z czego część odbyła się do zaprzyjaźnionych Środowiskowych Domów Samopomocy w Inowrocławiu, Barcinie, Nowej Wsi Wielkiej, Wonorze,

Janikowie, Kruszwicy, Tucholi, Świeciu, Żninie, Cielu, Więcborku oraz Rypinie.

Środowiskowy Dom Samopomocy zorganizował również imprezy o charakterze lokalnym:

- konkurs sportowy „Łowienie Rybek” dla dzieci z soleckich przedszkoli;
- Piknik Rodzinny, na który zaproszono przedstawicieli władz miasta, Rady Miejskiej oraz Stowarzyszenie Miłośników Tańca;
- Wernisaż „Cafe de Paris” – wernisaż prac uczestników ŚDS;
- „Dzień Latawca – Integracja Przeciw Uzależnieniom”, którego celem była integracja, popularyzacja modelarstwa i zawodów latawcowych, a także promocja zdrowego i aktywnego spędzania czasu wolnego na świeżym powietrzu.
- Wernisaż „Tacy Sami” zorganizowany z okazji Międzynarodowego Dnia Niewidomych w Soleckim Centrum Kultury.

Warsztat Terapii Zajęciowej przy Miejsko-Gminnym Ośrodku Pomocy Społecznej w Solcu Kujawskim

W Warsztacie realizowane są zadania w zakresie rehabilitacji społecznej i zawodowej zmierzające do ogólnego rozwoju i poprawy sprawności, niezbędnych do prowadzenia przez osobę z niepełnosprawnościami niezależnego, samodzielnego i aktywnego życia na miarę swoich indywidualnych możliwości oraz umożliwiający powrót na rynek pracy. Rehabilitacja w Warsztacie prowadzona jest w 6 pracowniach: stolarskiej, rzemiosła twórczego, gospodarstwa domowego, rękodzieła, krawieckiej, technik biurowych.

Poza zajęciami w pracowniach uczestnicy Warsztatu korzystają również z rehabilitacji ruchowej w postaci zajęć indywidualnych oraz grupowych. Ponadto psycholog zatrudniony w placówce, prócz wsparcia indywidualnego, organizuje spotkania mające na celu kształtowanie postaw, tolerancji wobec innych, empatii, wrażliwości interpersonalnej, emocjonalnej i intelektualnej.

W ramach zajęć wewnętrznych cyklicznych uczestnicy brali udział w: zajęciach integracyjnych z psychologiem, zajęciach z muzykoterapii oraz treningach kondycyjnych w plenerze i relaksacyjnych w placówce, spotkaniach społeczności i spotkaniach imieninowych.

W ramach rehabilitacji zawodowej uczestnicy wzięli udział w spotkaniu z doradcą zawodowym w spotkaniu z pracodawcą w firmie KAROR w Solcu Kujawski oraz dwukrotnie w Targach Pracy w Bydgoskim Centrum Organizacji Pozarządowych i Wolontariatu.

Odbyła się także całonocna wycieczka integracyjna do Sopotu.

W placówce zorganizowano uczestnikom:

- Integracyjny Turniej Darta,
- Turniej „Koło Fortuny”,
- Spotkanie Walentynkowe,
- Dzień Spa dla dłoni,
- Dzień Kobiet,

- Konkursy pracowniane,
- zajęcia pracowniane w plenerze;
- Śniadanie Wielkanocne;
- turniej warcabowy;
- piknik rodzinny;
- letni piknik integracyjny;
- wyjście na cmentarz w celu odwiedzenia grobów;
- seanse filmowe w placówce
- Spotkanie Wigilijne.

Ponadto uczestnicy brali udział w integracyjnych spotkaniach ze społecznością lokalną:

- mini piknik rodzinny na Skwerze im. dra Jordana,
- warsztaty z dziećmi z SP nr 1 w Solcu Kujawskim,
- Andrzejki w Plenerze na Skwerze dra Jordana.

Prace wykonywane przez uczestników w pracowniach wystawiane były:

- na Dożynkach Gminnych w Solcu Kujawskim;
- na Dniach Solca;
- na Jarmarku Bożonarodzeniowym i Wielkanocnym organizowanym przez Urząd Miejski w Solcu Kujawskim;
- podczas wystawy prac rękodzielniczych w Urzędzie Marszałkowskim pn. „My też potrafimy” (Wielkanocna i Bożonarodzeniowa).

Uczestnicy wzięli udział w pikniku organizowanym przez Stowarzyszenie Wspierania Rodzin tj. „Na góralską nutę”.

W ramach przygotowań do udziału w zawodach sportowych dla osób z niepełnosprawnością, prowadzone były treningi w Ośrodku Sportu i Rekreacji w Solcu Kujawskim.

Wybrani uczestnicy reprezentowali placówkę podczas:

- Spartakiady Osób Niepełnosprawnych i Przyjaciół w Grudziądzu,
- XII Toruńskiej Olimpiadzie Osób Niepełnosprawnych,
- sportowych spotkaniach osób niepełnosprawnych „Bądźmy razem” w Kowalewie Pomorskim,
- integracyjnym turnieju tenisa stołowego WTZ-ŚDS w Solcu Kujawskim.

Dodatkowo uczestniczyli w:

- Familiadzie w ŚDS,
- przeglądzie piosenki „Wąbrzeski Mikrofon”,
- turnieju „Jaka do melodia?” w ŚDS,
- przeglądzie poezji „Na skrzydłach Aleksandrowa”,
- turnieju tańca ZAZ DANCE w Białych Błotach
- konkursie latawców organizowanym przez ŚDS.

Klub Samopomocy „Stokrotka”

Klub został stworzony w celu integracji osób starszych oraz z niepełnosprawnościami ze środowiskiem lokalnym. Na przestrzeni lat zauważyć można starzenie się społeczeństwa, co spowodowało potrzebę utworzenia miejsca, gdzie osoby starsze będą mogły zintegrować się ze sobą, jak i ze środowiskiem lokalnym.

Klub Samopomocy „Stokrotka” działa dla 15 osób starszych potrzebujących wsparcia w codziennym funkcjonowaniu przez pięć dni w tygodniu, w godzinach od 9 do 13. Uczestnicy w trakcie pobytu mają zapewniony poczęstunek i dowóz na zajęcia.

Osoby starsze mają dostęp do Sali rehabilitacyjnej, uczestniczą w zajęciach integracyjnych, wspierają się wzajemnie, uczestniczą w wyjściach do muzeum, kina, Soleckiego Centrum Kultury, spotkaniach z policjantem, pielęgniarką itp.

Świetlica Środowiskowa

Celem działalności świetlicy środowiskowej jest wspieranie rodziny w procesie przygotowania dzieci i młodzieży do samodzielnego życia, kształtowania właściwych postaw społecznych poprzez objęcie ich w czasie wolnym od zajęć szkolnych opieką oraz zajęciami edukacyjnymi i profilaktycznymi.

Świetlica Środowiskowa prowadzona jest w formie opiekuńczej i zapewnia dziecku w szczególności:

- pomoc pedagogiczną, psychologiczną, i socjoterapeutyczną dla dzieci zagrożonych wykluczeniem społecznym;
- kształtowanie umiejętności właściwego organizowania czasu wolnego poprzez: kształtowanie nawyków kultury życia codziennego, organizowanie zajęć sportowych, plastycznych, wycieczek edukacyjnych itp.;
- wsparcie rodziców i opiekunów dzieci objętych pomocą poprzez indywidualne konsultacje dotyczące trudności osobistych oraz w relacjach z dziećmi;
- indywidualne, lub grupowe spotkania psychoedukacyjne skierowane do dzieci w celu podniesienia ich umiejętności psychospołecznych oraz rodziców w celu podnoszenia ich kompetencji opiekuńczo-wychowawczych;
- dotarcie do źródeł kryzysu w rodzinie dzieci, łagodzenie go lub likwidację;
- wsparcie psychologiczne i pedagogiczne dzieci z rodzin dotkniętych alkoholizmem, przemocą, czy narkomanią;
- pomoc rodzinie i dzieciom sprawiającym problemy wychowawcze, zagrożonym demoralizacją, przestępczością, uzależnieniami i innymi patologiami;
- współpraca za pośrednictwem pracownika socjalnego Ośrodka Pomocy Społecznej zatrudnionego w rejonie opiekuńczym dziecka, ze szkołą, kuratorami rodzinnymi, asystentami rodziny i innymi instytucjami w rozwiązywaniu problemów wychowawczych;
- przygotowanie młodzieży do włączenia się w rynek pracy;

- zapewnienie dzieciom opieki wychowawczej w czasie wolnym od zajęć szkolnych.

W ramach działalności świetlicy zorganizowano następujące inicjatywy: spotkania okolicznościowe: Wielkanocne Śniadanie, Wigilia,

- świętowanie urodzin dzieci,
- integracyjne wyjście do JuraParku z okazji Dnia Dziecka (zabawy na placu rozrywki, kino 5D),
- dwukrotne wyjście do Active Planet w celu propagowania aktywnego i zdrowego trybu życia (zwiedzanie siłowni),
- wycieczka do Gdańska – zwiedzanie ZOO,
- wycieczka do Ciechocinka – tężnie solankowe, fontanna „grzybek”, park zdrojowy;
- wyjazd do Torunia na Rejs Statkiem po Wiśle połączony z warsztatem kręcenia lizaków,
- wycieczka do Torunia – Żywe Muzeum Piernika,
- wyjazd do Bydgoszczy na Bowling – kręgle,
- wyjazd do kina w Bydgoszczy,
- spotkanie z pielęgniarką środowiskową – rozmowa dot. higieny zdrowia,
- udział w warsztatach robienia pizzy.

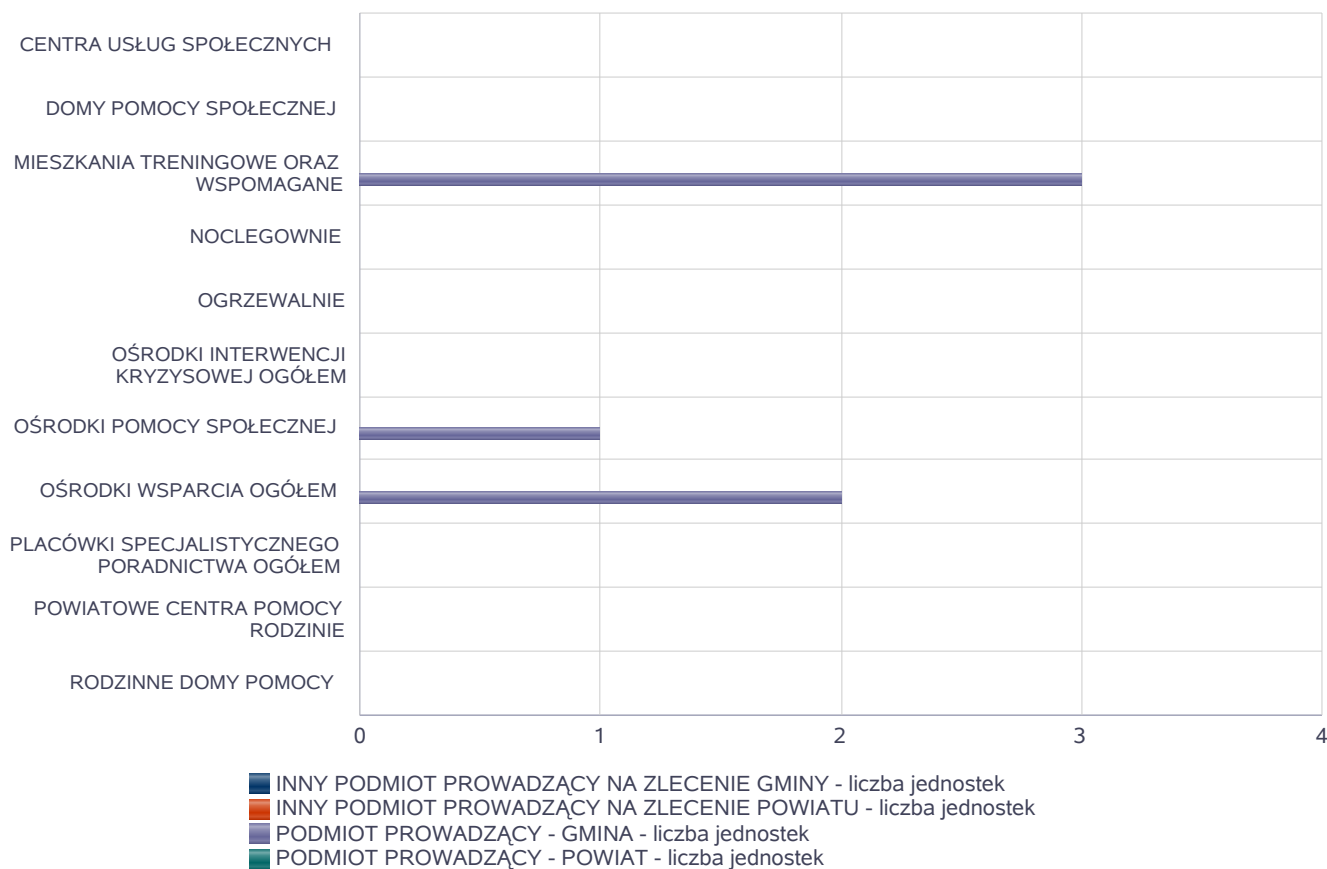
Mieszkania chronione wspierane

W 2023 roku w ramach trwałości projektu „Nowa jakość życia osób starszych niesamodzielnych lub niepełnosprawnych” kontynuowano wsparcie 3 osób w mieszkaniach chronionych wspieranych, objętych usługami opiekuńczymi 7 dni w tygodniu po 3 godziny oraz wsparciem psychologa, pracownika socjalnego i opiekuna mieszkań.

Liczba jednostek organizacyjnych pomocy i integracji społecznej o zasięgu lokalnym i o zasięgu ponadgminnym w podziale na instytucję prowadzącą

Jednostka	INNY PODM. PROW. NA ZLEC. GMINY - liczba jedn.	INNY PODM. PROW. NA ZLEC. POW. - liczba jedn.	PODM. PROW. - GMINA - liczba jedn.	PODM. PROW. - POW. - liczba jedn.
CENTRA USŁUG SPOŁECZNYCH	X	X	0	X
DOMY POMOCY SPOŁECZNEJ	0	0	0	0
MIESZKANIA TRENINGOWE ORAZ WSPOMAGANE	0	0	3	0
NOCLEGOWNIE	0	0	0	0
OGRZEWALNIE	0	0	0	0
OŚRODKI INTERWENCJI KRYZYSOWEJ OGÓŁEM	X	0	X	0
OŚRODKI POMOCY SPOŁECZNEJ	X	X	1	X
OŚRODKI WSPARCIA OGÓŁEM	0	0	2	0
PLACÓWKI SPECJALISTYCZNEGO PORADNICTWA OGÓŁEM	X	0	X	0
POWIATOWE CENTRA POMOCY RODZINIE	X	X	X	0
RODZINNE DOMY POMOCY	0	X	X	X

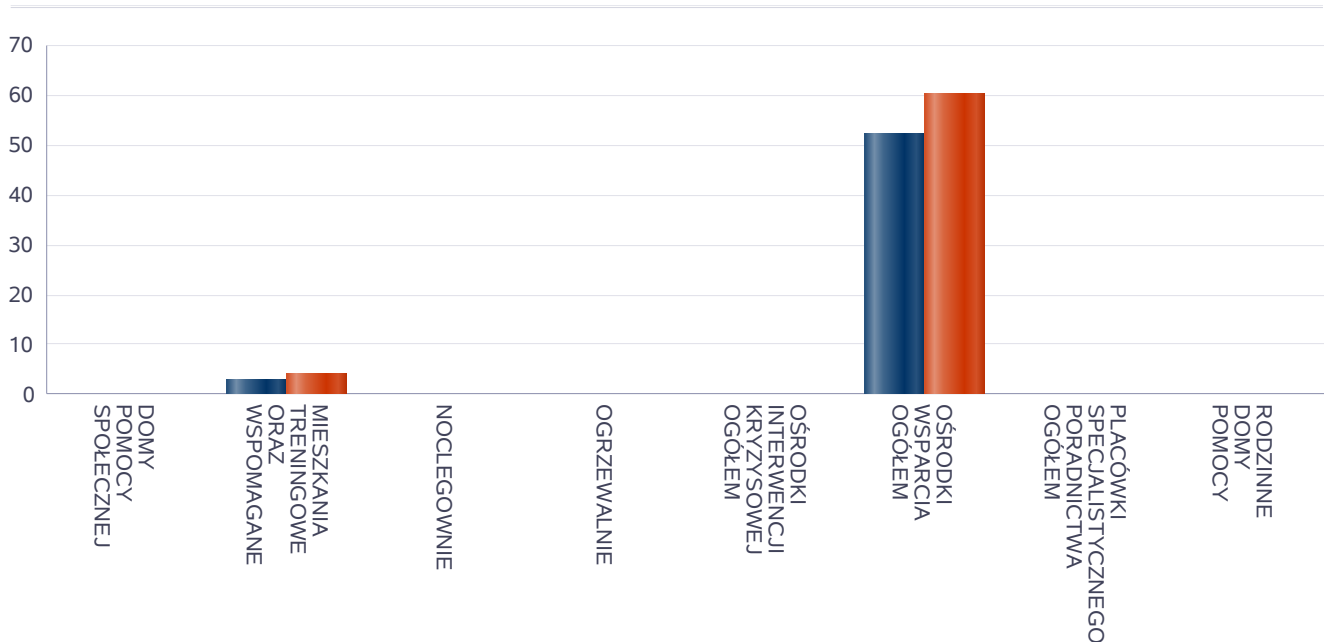
Liczba jednostek organizacyjnych pomocy i integracji społecznej



Liczba miejsc w jednostkach organizacyjnych pomocy i integracji społecznej o zasięgu lokalnym i o zasięgu ponadgminnym

Jednostka	liczba miejsc	liczba osób korzystających
DOMY POMOCY SPOŁECZNEJ	0	0
MIESZKANIA TRENINGOWE ORAZ WSPOMAGANE	3	4
NOCLEGOWNIE	0	0
OGRZEWALNIE	0	0
OŚRODKI INTERWENCJI KRYZYSOWEJ OGÓŁEM	X	0
OŚRODKI WSPARCIA OGÓŁEM	52	60
PLACÓWKI SPECJALISTYCZNEGO PORADNICTWA OGÓŁEM	X	0
RODZINNE DOMY POMOCY	0	0

Liczba miejsc w jednostkach organizacyjnych pomocy i integracji społecznej o zasięgu lokalnym i o zasięgu ponadgminnym

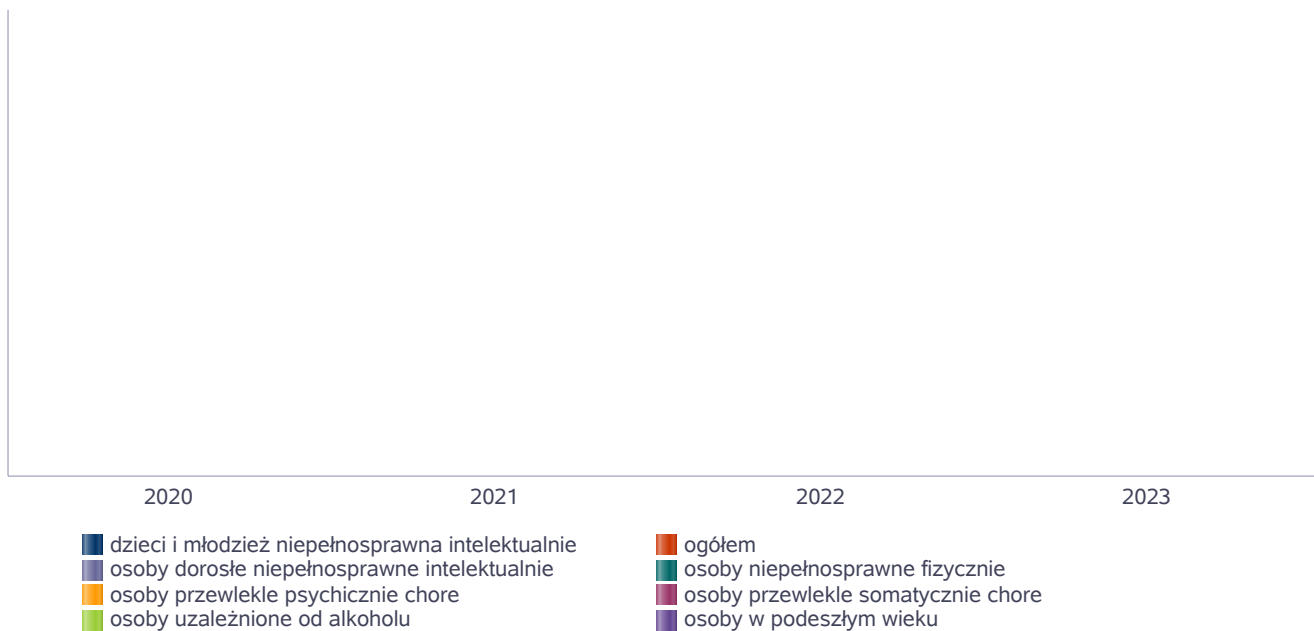


Nasylenie usługami w DPS

Wskaźnik obliczany jako stosunek liczby osób umieszczonych w DPS pomnożony przez 100 do sumy liczby osób umieszczonych w DPS i liczby oczekujących

Grupa osób	Wskaźnik nasycenia usługami w DPS-ach wyrażony w %			
	2020	2021	2022	2023
ogółem				
osoby w podeszłym wieku				
osoby przewlekle somatycznie chore				
osoby przewlekle psychicznie chore				
osoby dorosłe niepełnosprawne intelektualnie				
dzieci i młodzież niepełnosprawna intelektualnie				
osoby niepełnosprawne fizycznie				
osoby uzależnione od alkoholu				

Nasylenie usługami w DPS-ach



Rozmieszczenie jednostek organizacyjnych pomocy i integracji społecznej o zasięgu ponadgminnym

Powiat	Ogółem	CEN. USŁ. SPOŁ.	DOMY POMOCY SPOŁ.	MIESZK. TRENIN. ORAZ WSPOM.	NOCLE - GOWNIE	OGRZE - WALNIE	OŚR. POM. SPOŁ.	OŚRODKI WSPARCIA OGÓŁEM	RODZ. DOMY POM.
Powiat aleksandrowski	13	0	0	0	0	0	9	4	0
Powiat brodnicki	15	0	0	0	0	0	10	5	0
Powiat bydgoski	20	0	0	3	0	0	8	9	0
Powiat chełmiński	12	0	0	3	0	0	7	2	0
Powiat golubsko-dobrzyński	6	0	0	0	0	0	6	0	0
Powiat grudziądzki	16	0	0	1	0	0	6	9	0
Powiat inowrocławski	54	0	0	34	0	0	9	11	0
Powiat lipnowski	14	0	0	0	0	0	9	5	0
Powiat m. Bydgoszcz	22	0	0	11	1	2	1	7	0
Powiat m. Grudziądz	8	0	0	0	1	1	1	5	0
Powiat m. Toruń	35	1	0	16	1	0	1	14	2
Powiat m. Włocławek	21	0	0	14	0	1	1	5	0
Powiat mogileński	8	0	0	0	0	0	4	4	0
Powiat nakielski	6	0	0	0	0	0	5	1	0
Powiat radziejowski	14	0	0	2	0	0	7	5	0
Powiat rypiński	9	0	0	0	0	0	6	3	0
Powiat sępoleński	10	0	0	2	0	0	4	4	0
Powiat toruński	15	0	0	0	0	0	9	6	0
Powiat tucholski	13	0	0	0	0	0	6	6	1
Powiat wąbrzeski	9	0	0	1	0	0	5	3	0
Powiat włocławski	24	0	0	0	0	0	13	11	0
Powiat świecki	36	0	0	15	0	1	12	8	0
Powiat żniński	10	0	0	1	0	0	6	3	0

Powiat	Ogółem	DOMY POMOCY SPOŁ.	MIESZK. TRENIN. ORAZ WSPOM.	NOCLE - GOWNIE	OGRZE - WALNIE	OŚR. INTER - WENCJI KRYZYS. OG.	OŚRODKI WSPARCIA OGÓŁEM	PLAC. SPEC. PORAD.	POWIAT. CENTRA POM. RODZ.
Powiat aleksandrowski	5	2	1	0	0	0	1	0	1
Powiat brodnicki	5	1	0	0	0	0	2	1	1
Powiat bydgoski	3	2	0	0	0	0	0	0	1
Powiat chełmiński	5	2	0	0	0	1	1	0	1
Powiat golubsko-dobrzyński	4	1	0	0	0	0	2	0	1
Powiat grudziądzki	1	0	0	0	0	0	0	0	1
Powiat inowrocławski	6	5	0	0	0	0	0	0	1
Powiat lipnowski	3	1	0	0	0	0	1	0	1
Powiat m. Bydgoszcz	3	3	0	0	0	0	0	0	0
Powiat m. Grudziądz	3	1	2	0	0	0	0	0	0
Powiat m. Toruń	4	2	0	0	0	1	1	0	0
Powiat m. Włocławek	4	2	0	0	0	0	0	1	1
Powiat mogileński	4	1	1	0	0	0	0	1	1
Powiat nakielski	3	1	0	0	0	0	1	0	1
Powiat radziejowski	3	1	0	0	0	0	1	0	1

Powiat	Ogółem	DOMY POMOCY SPOŁ.	MIESZK. TRENIN. ORAZ WSPOM.	NOCLE - GOWNIE	OGRZE - WALNIE	OŚR. INTER - WENCJI KRYZYS. OG.	OŚRODKI WSPARCIA OGÓŁEM	PLAC. SPEC. PORAD.	POWIAT. CENTRA POM. RODZ.
Powiat rypiński	4	1	0	0	0	0	1	1	1
Powiat sępoleński	8	3	4	0	0	0	0	0	1
Powiat toruński	8	4	0	0	0	0	2	1	1
Powiat tucholski	4	1	1	0	0	0	0	1	1
Powiat wąbrzeski	5	1	0	0	0	1	2	0	1
Powiat włocławski	8	5	0	0	0	0	1	1	1
Powiat świecki	6	3	1	0	0	1	0	1	0
Powiat żniński	6	3	1	0	0	0	1	0	1



ZASOBY INSTYTUCJONALNE POMOCY I WSPARCIA

WYSZCZEGÓLNIENIE		Rok 2022	Rok oceny 2023	Prognoza 2024
OŚRODKI WSPARCIA - OGÓŁEM				
Liczba miejsc w placówkach ogółem	1	67	100	105
Liczba osób korzystających	2	71	99	105
Liczba osób oczekujących (wg stanu na 31 grudnia danego roku)	3	0	1	1
Liczba decyzji odmownych (wg stanu na 31 grudnia danego roku)	4	0	0	0
Kadra placówek - liczba osób zatrudnionych ogółem (wg stanu na 31 grudnia danego roku)	5	31	31	31
Roczny koszt prowadzenia i utrzymania placówek (w złotych)	6	2 130 880	2 323 853	2 598 265
W TYM (z wierszy 1-6, dotyczy wierszy 7-27):				
ŚRODOWISKOWE DOMY SAMOPOMOCY				
Liczba miejsc w placówkach ogółem	7	37	37	37
Liczba osób korzystających	8	40	39	40
Liczba osób umieszczonych	9	5	3	3
Liczba osób oczekujących (wg stanu na 31 grudnia danego roku)	10	0	1	1
Kadra placówek - liczba osób zatrudnionych ogółem (wg stanu na 31 grudnia danego roku)	11	14	14	14
Roczny koszt prowadzenia i utrzymania placówek (w złotych)	12	991 387	1 079 540	1 119 178
DZIENNE DOMY POMOCY				
Liczba miejsc w placówkach ogółem	13	0	0	0
Liczba osób korzystających	14	0	0	0
Liczba osób oczekujących (wg stanu na 31 grudnia danego roku)	15	0	0	0
Kadra placówek - liczba osób zatrudnionych ogółem (wg stanu na 31 grudnia danego roku)	16	0	0	0
Roczny koszt prowadzenia i utrzymania placówek (w złotych)	17	0	0	0
KLUBY SAMOPOMOCY				
Liczba miejsc w placówkach ogółem	18	15	15	15
Liczba osób korzystających	19	16	18	18
Liczba osób oczekujących (wg stanu na 31 grudnia danego roku)	20	0	0	0
Kadra placówek - liczba osób zatrudnionych ogółem (wg stanu na 31 grudnia danego roku)	21	2	2	2
Roczny koszt prowadzenia i utrzymania placówek (w złotych)	22	102 147	66 323	113 980
SCHRONISKA DLA OSÓB BEZDOMNYCH I SCHRONISKA DLA OSÓB BEZDOMNYCH Z USŁUGAMI OPIEKUŃCZYMI				
Liczba miejsc w placówkach ogółem	23	0	0	0
Liczba osób korzystających	24	0	0	0
Liczba osób skierowanych w wyniku eksmisji	25	0	0	0
Kadra placówek - liczba osób zatrudnionych ogółem (wg stanu na 31 grudnia danego roku)	26	0	0	0
Roczny koszt prowadzenia i utrzymania placówek (w złotych)	27	0	0	0
OGRZEWALNIE				

WYSZCZEGÓLNIENIE		Rok 2022	Rok oceny 2023	Prognoza 2024
Liczba miejsc w placówkach ogółem	28	0	0	0
Liczba osób korzystających	29	0	0	0
Kadra placówek - liczba osób zatrudnionych ogółem (wg stanu na 31 grudnia danego roku)	30	0	0	0
Roczny koszt prowadzenia i utrzymania placówek (w złotych)	31	0	0	0
NOCLEGOWNIE				
Liczba miejsc w placówkach ogółem	32	0	0	0
Liczba osób korzystających	33	0	0	0
Liczba osób skierowanych w wyniku eksmisji	34	0	0	0
Kadra placówek - liczba osób zatrudnionych ogółem (wg stanu na 31 grudnia danego roku)	35	0	0	0
Roczny koszt prowadzenia i utrzymania placówek (w złotych)	36	0	0	0

ZASOBY INSTYTUCJONALNE POMOCY i WSPARCIA (c.d.)

WYSZCZEGÓLNIENIE		Rok 2022	Rok oceny 2023	Prognoza 2024
DOMY POMOCY SPOŁECZNEJ				
Liczba miejsc w placówkach ogółem	1	0	0	0
Liczba miejsc usługi wsparcia krótkoterminowego	2	X	0	0
Liczba osób korzystających	3	0	0	0
Liczba osób korzystających z usługi wsparcia krótkoterminowego	4	X	0	0
Liczba osób umieszczonych	5	0	0	0
Liczba osób oczekujących (wg stanu na 31 grudnia danego roku)	6	0	0	0
Liczba decyzji odmownych (wg stanu na 31 grudnia danego roku)	7	0	0	0
Kadra placówek - liczba osób zatrudnionych ogółem (wg stanu na 31 grudnia danego roku)	8	0	0	0
Roczny koszt prowadzenia i utrzymania placówek (w złotych)	9	0	0	0
MIESZKANIA TRENINGOWE ORAZ WSPOMAGANE OGÓŁEM				
Liczba miejsc w placówkach ogółem	10	3	3	3
Liczba osób korzystających	11	3	3	3
Liczba osób umieszczonych	12	0	0	0
Liczba osób oczekujących (wg stanu na 31 grudnia danego roku)	13	0	0	0
Kadra placówek - liczba osób zatrudnionych ogółem (wg stanu na 31 grudnia danego roku)	14	1	1	1
Roczny koszt prowadzenia i utrzymania placówek (w złotych)	15	5 461	13 657	18 820
OŚRODKI INTERWENCJI KRYZYSOWEJ OGÓŁEM (powiatowe)				
Liczba miejsc w placówkach ogółem	16		0	0
Liczba osób korzystających	17		0	0
PLACÓWKI SPECJALISTYCZNEGO PORADNICTWA (powiatowe)				
Liczba osób korzystających	18		0	0

WYSZCZEGÓLNIENIE		Rok 2022	Rok oceny 2023	Prognoza 2024
Kadra placówek - liczba osób zatrudnionych ogółem (wg stanu na 31 grudnia danego roku)	19		0	0
Roczny koszt prowadzenia i utrzymania placówek (w złotych)	20		0	0
PLACÓWKI WSPARCIA DZIENNEGO				
Liczba miejsc w placówkach ogółem	21	15	15	20
Liczba osób korzystających	22	15	15	20
Kadra placówek - liczba osób zatrudnionych ogółem (wg stanu na 31 grudnia danego roku)	23	3	3	3
Roczny koszt prowadzenia i utrzymania placówek (w złotych)	24	193 675	223 087	223 087
PLACÓWKI OPIEKUŃCZO-WYCHOWAWCZE OGÓŁEM				
Liczba miejsc w placówkach ogółem	25	X	X	X
Liczba osób korzystających	26	X	X	X
Kadra placówek - liczba osób zatrudnionych ogółem (wg stanu na 31 grudnia danego roku)	27	X	X	X
Roczny koszt prowadzenia i utrzymania placówek (w złotych)	28	X	X	X
W tym: PLACÓWKI TYPU RODZINNEGO				
Liczba miejsc w placówkach ogółem	29	X	X	X
Liczba osób korzystających	30	X	X	X
Kadra placówek - liczba osób zatrudnionych ogółem (wg stanu na 31 grudnia danego roku)	31	X	X	X
Roczny koszt prowadzenia i utrzymania placówek (w złotych)	32	X	X	X
CENTRUM INTEGRACJI SPOŁECZNEJ				
Liczba uczestników zajęć	33	0	0	0
KLUB INTEGRACJI SPOŁECZNEJ				
Liczba uczestników zajęć	34	0	0	0
WARSZTAT TERAPII ZAJĘCIOWEJ				
Liczba uczestników zajęć	35	30	29	30
Kadra placówek - liczba osób zatrudnionych ogółem (wg stanu na 31 grudnia danego roku)	36	11	11	11
Roczny koszt prowadzenia i utrzymania placówek (w złotych)	37	838 210	941 246	1 123 200
ZAKŁAD AKTYWNOŚCI ZAWODOWEJ				
Liczba uczestników zajęć	38	0	0	0

INNE INSTYTUCJE POMOCY I WSPARCIA

Rodzaj instytucji	Wyszczególnienie		Rok 2022	Rok oceny 2023	Prognoza 2024
Spółdzielnie socjalne dla których JST jest założycielem lub członkiem	Liczba spółdzielni socjalnych	1		0	0
	Liczba osób zatrudnionych w spółdzielniach socjalnych (ogółem wg stanu na 31 grudnia danego roku)	2		0	0
	W tym, z wiersza powyżej, liczba osób, o których mowa w art. 4 ust. 1 ustawy o spółdzielniach socjalnych, zatrudnionych w spółdzielniach socjalnych	3		0	0

Rodzaj instytucji	Wyszczególnienie		Rok 2022	Rok oceny 2023	Prognoza 2024
	(wg stanu na 31 grudnia danego roku)				
Liczba organizacji pozarządowych w obszarze włączenia społecznego działających na terenie JST	4			0	0

6. Kadra jednostki organizacyjnej pomocy społecznej

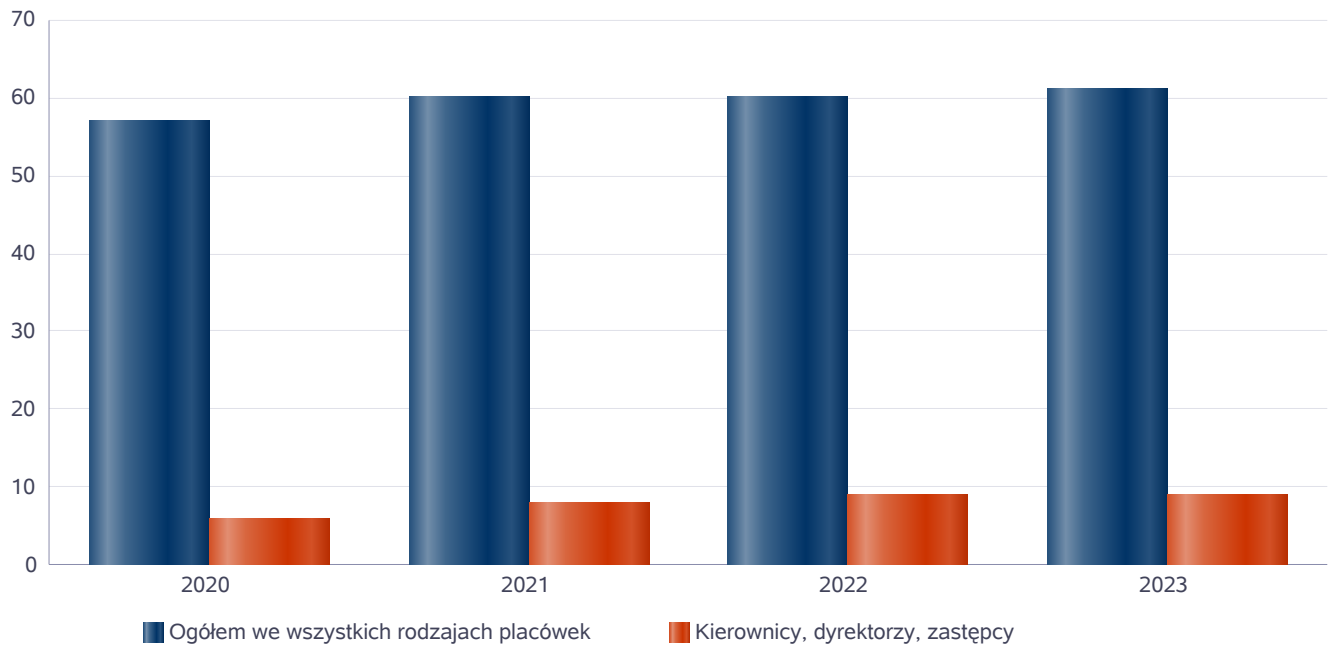
W Ośrodku, na dzień 31 grudnia 2023 roku, zatrudnionych było 60 osób, z czego 11 osób w Warsztacie Terapii Zajęciowej.

Zgodnie z danymi statystycznymi uzyskanymi z Urzędu Miejskiego na 31 grudnia 2023 roku liczba ludności gminy wynosiła 15.125 – ośrodek spełnia warunek ustawy dot. liczby pracowników socjalnych.

Kadra jednostek organizacyjnych pomocy społecznej - osoby zatrudnione

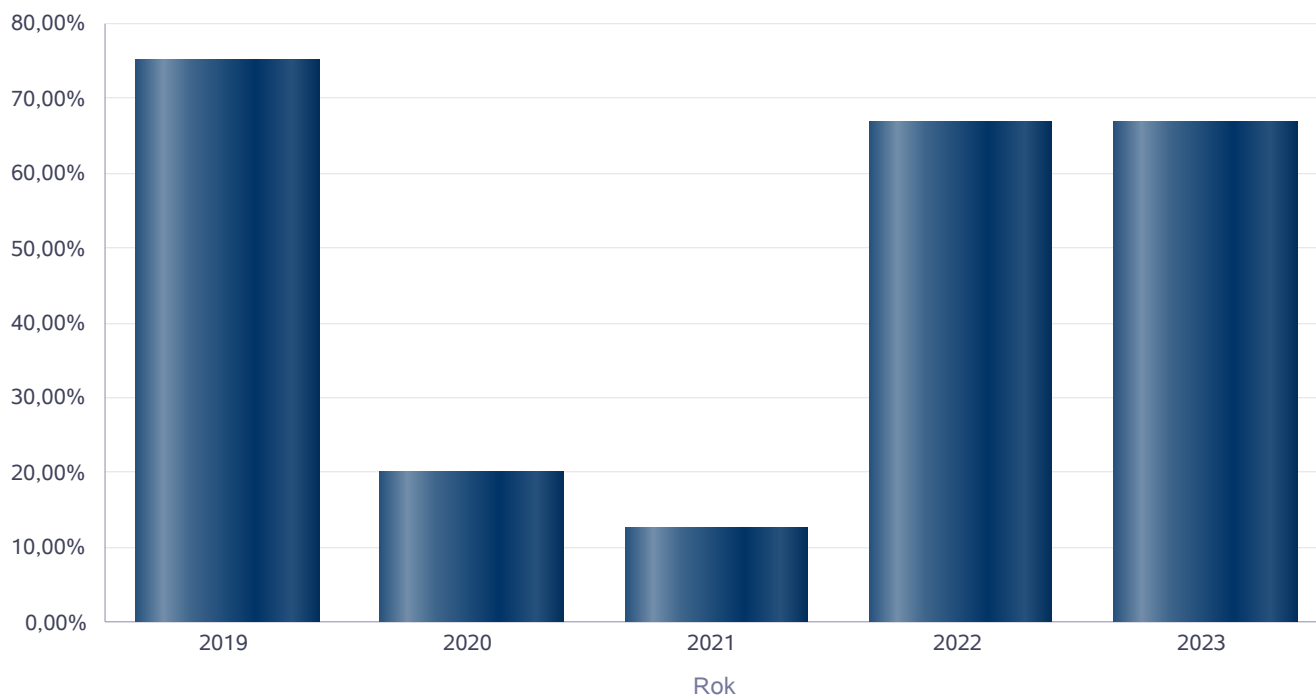
Zatrudnieni	Liczba osób			
	2020	2021	2022	2023
Ogółem we wszystkich rodzajach placówek	57	60	60	61
Kierownicy, dyrektorzy, zastępcy	6	8	9	9

Kadra jednostek organizacyjnych pomocy społecznej - osoby zatrudnione



Kadra jednostek organizacyjnych pomocy społecznej

Rok	Wskaźnik
2019	75,00%
2020	20,00%
2021	12,50%
2022	66,67%
2023	66,67%



Czy ośrodek/CUS spełnia ustawowy warunek 1 pracownik socjalny na 2000 osób lub 1 pracownik socjalny na 50 rodzin korzystających z pracy socjalnej i czy zatrudnia co najmniej 3 pracowników socjalnych

Rok	Czy spełniony warunek ustawy dot. pracowników socjalnych	Liczba mieszkańców wg GUS	Liczba rodzin w gminie korzystająca z pracy socjalnej	Liczba pracowników socjalnych
2019	Tak	16 814	536	11
2020	Nie	16 795	500	5
2021	Nie	16 722	564	8
2022	Tak	16 512	512	9
2023	Tak	16 397	503	9

6.1. Zatrudnienie pomocnicze w jednostce organizacyjnej pomocy społecznej

W 2023 roku swoją działalność kontynuowało „**Centrum Wolontariatu**”. Wolontariusze pomagali dzieciom w świetlicy w odrabianiu zadań domowych, uczestniczyli w realizacji projektów na rzecz społeczności lokalnej, festynów, pikników i spotkań integracyjnych dla dzieci. W 2023 roku podpisano łącznie 8 porozumień z wolontariuszami.

6.2. Zespoły pracy socjalnej i integracji społecznej w jednostce pomocy społecznej

Struktura Centrum Usług Społecznych w Solcu Kujawskim: Dyrektor:

1. Zastępca dyrektora ds. pracy socjalnej i świadczeń:

- sekcja pracy socjalnej i świadczeń: zespół ds. świadczeń społecznych;
- podmioty nadzorowane: punkty konsultacyjne i świetlica środowiskowa;
- biuro ds. obsługi Gminnej Komisji Rozwiązywania Problemów Alkoholowych;
- biuro zespołu interdyscyplinarnego.

2. Zastępca dyrektora – Organizator Usług Społecznych:

- Warsztat Terapii Zajęciowej;
- Klub Samopomocy;
- biuro projektowe;
- sekcja usług opiekuńczych: mieszkania chronione wspierane;
- sekcja usług pomocy społecznej: stanowisko ds. współdziałania ze społecznością lokalną, stanowisko ds. współpracy i działania na rzecz osób starszych i niepełnosprawnych, asystenci rodziny.

3. Główny księgowy: sekcja ekonomiczna.

4. Sekcja administracyjna i świadczeń społecznych.

5. Sekcja świadczeń rodzinnych i spraw alimentacyjnych oraz świadczeń wychowawczych.

6. Samodzielne stanowisko ds. zamówień publicznych.

7. Samodzielne stanowisko ds. kadr i płac.

8. Samodzielne stanowisko – specjalista ds. bezpieczeństwa danych.

7. Środki finansowe na wydatki w pomocy społecznej i innych obszarach polityki społecznej w budżecie jednostki samorządu terytorialnego

W gminie Solec Kujawski środki finansowe wydatkowane na zadania z zakresu polityki społecznej w 2023 roku wyniosły **16.611.285,00 zł**. Poziom wydatków w stosunku do roku poprzedniego **zmałał o 9.707.564,00 zł i stanowi spadek o 36,88 p.p. w stosunku do 2022 roku**.

Powodem zmniejszenia się wydatków w gminie w zakresie polityki społecznej było przeniesienie obsługi świadczeń wychowawczych 500+ oraz programu Dobry Start od nowego okresu zasiłkowego do ZUS. Gmina w 2023 roku nie wypłacała świadczeń z tego tytułu.

Na poszczególne działy wydatkowano:

- dział 851 – Ochrona zdrowia wydatkowano 568.898,00 zł, co stanowi 3,42% ogólnych wydatków w zakresie polityki społecznej;
- dział 852 – Pomoc społeczna wydatkowano 8.083.371,00 zł, co stanowi 48,66% ogólnych wydatków w zakresie polityki społecznej;
- dział 853 – Pozostałe zadania w zakresie polityki społecznej wydatkowano 1.642.752,00 zł, co stanowi 9,89% ogólnych wydatków w zakresie polityki społecznej;
- dział 854 – Edukacja i opieka wychowawcza wydatkowano 123.930,00 zł, co stanowi 0,75% ogólnych wydatków w zakresie polityki społecznej;
- dział 855 – Rodzina wydatkowano 6.192.334,00 zł, co stanowi 37,28% ogólnych wydatków w zakresie polityki społecznej.

Najwięcej środków wydano na:

1. świadczenia rodzinne, świadczenia z funduszu alimentacyjnego oraz składki na ubezpieczenia emerytalne i rentowe z ubezpieczenia społecznego – 5.533.938,00 zł, co stanowi 33,31% ogólnych wydatków;
2. Ośrodki Pomocy Społecznej – 3.658.334,00 zł, co stanowi 22,02% ogólnych wydatków;
3. pozostała działalność w zakresie polityki społecznej – 1.547.627,00 zł, co stanowi 9,32% ogólnych wydatków;
4. zasiłki okresowe, celowe i pomoc w naturze oraz składki na ubezpieczenia emerytalne i rentowe – 1.504.065,00 zł, co stanowi 9,05% ogólnych wydatków w zakresie polityki społecznej;
5. ośrodki wsparcia - 1.079.540,00 zł, co stanowi 6,50% ogólnych wydatków w zakresie polityki społecznej.

WYDATKI W OBSZARACH POLITYKI SPOŁECZNEJ W JEDNOSTKACH SAMORZĄDU TERYTORIALNEGO



WYDATKI W OBSZARACH POLITYKI SPOŁECZNEJ W OPS / PCPR



- 852 - POMOC SPOŁECZNA
- 855 - RODZINA
- 851 - OCHRONA ZDROWIA
- 853 - POZOSTAŁE ZADANIA W ZAKRESIE POLITYKI SPOŁECZNEJ
- 854 - EDUKACYJNA OPIEKA WYCHOWAWCZA

ŚRODKI FINANSOWE NA WYDATKI W POMOCY SPOŁECZNEJ I INNYCH OBSZARACH POLITYKI SPOŁECZNEJ W BUDŻECIE JEDNOSTKI SAMORZĄDU TERYTORIALNEGO ZADANIA WŁASNE I ZADANIA ZLECONE - w złotych

WYSZCZEGÓLNIENIE		Rok 2022	Rok oceny 2023	Prognoza 2024
OGÓLEM				
OGÓLEM (działy)	1	26 318 849	16 611 285	17 138 613
W tym: w budżecie OPS/PCPR	2	24 691 467	13 474 702	12 501 499
851 - OCHRONA ZDROWIA				
85153 - Przeciwdziałanie narkomanii	3	15 910	10 968	73 611
w tym: w budżecie OPS / PCPR	4	15 910	10 968	22 040
85154 - Przeciwdziałanie alkoholizmowi	5	446 563	557 930	645 162
w tym: w budżecie OPS / PCPR	6	420 790	537 167	410 467
852 - POMOC SPOŁECZNA				
85202 - Domy pomocy społecznej	7	470 136	584 549	814 600
w tym: w budżecie OPS / PCPR	8	470 136	584 549	814 600
85203 - Ośrodki Wsparcia	9	991 387	1 079 540	1 206 610
w tym: w budżecie OPS / PCPR	10	0	0	0
85205 - Zadania w zakresie przeciwdziałania przemocy w rodzinie	11	8 380	10 497	22 926
w tym: w budżecie OPS / PCPR	12	8 380	10 497	22 926
85213 - Składki na ubezpieczenie zdrowotne opłacane za osoby pobierające niektóre świadczenia z pomocy społecznej oraz za osoby uczestniczące w zajęciach w centrum integracji społecznej	13	25 325	23 577	24 600
w tym: w budżecie OPS / PCPR	14	25 325	23 577	24 600

WYSZCZEGÓLNIENIE		Rok 2022	Rok oceny 2023	Prognoza 2024
85214 - Zasiłki okresowe, celowe i pomoc w naturze oraz składki na ubezpieczenia emerytalne i rentowe	15	1 439 075	1 504 065	1 118 775
w tym: w budżecie OPS	16	1 439 075	1 504 065	618 775
85215 - Dodatki mieszkaniowe	17	305 825	382 805	450 000
w tym: w budżecie OPS	18	0	0	0
85216 - Zasiłki stałe	19	302 599	283 104	292 100
w tym: w budżecie OPS	20	302 599	283 104	292 100
85218 - Powiatowe Centra Pomocy Rodzinie	21	X	X	X
w tym: w budżecie PCPR	22	X	X	X
85219 - Ośrodki Pomocy Społecznej	23	3 232 350	3 658 334	4 296 420
w tym: w budżecie OPS	24	3 232 350	3 658 334	4 209 986
85220 - Jednostki specjalistycznego poradnictwa, mieszkania chronione i ośrodki interwencji kryzysowej	25	5 461	13 657	19 526
w tym: w budżecie OPS / PCPR	26	5 461	13 657	18 820
85228 - Usługi opiekuńcze i specjalistyczne usługi opiekuńcze	27	150 660	185 784	82 988
w tym: w budżecie OPS / PCPR	28	150 660	185 784	82 988
85230 - Pomoc w zakresie dożywiania	29	313 462	277 209	278 551
w tym: w budżecie OPS	30	313 462	275 826	278 550
85231 - Pomoc dla cudzoziemców	31	0	0	0
w tym: w budżecie OPS / PCPR	32	0	0	0
W tym (z wiersza 31): Wydatki na pomoc dla cudzoziemców w celu integracji ze środowiskiem (cudzoziemcy, którzy uzyskali status uchodźcy lub ochronę uzupełniającą)	33	0	0	0
w tym: w budżecie OPS / PCPR	34	0	0	0
85232 - Centra Integracji Społecznej	35	0	0	0
w tym: w budżecie OPS / PCPR	36	0	0	0
85278 - Usuwanie skutków klęsk żywiołowych	37	0	0	0
w tym: w budżecie OPS / PCPR	38	0	0	0
85295 - Pozostała działalność	39	1 029 688	80 250	136 392
w tym: w budżecie OPS / PCPR	40	1 010 135	66 323	113 980
853 - POZOSTAŁE ZADANIA W ZAKRESIE POLITYKI SPOŁECZNEJ				
85311 - Rehabilitacja zawodowa i społeczna osób niepełnosprawnych	41	83 821	95 125	112 320
w tym: w budżecie OPS / PCPR	42	83 821	95 125	112 320
85321 - Zespoły orzekania o niepełnosprawności	43	0	0	0
w tym: w budżecie dyspozycji OPS / PCPR	44	0	0	0
85324 - Państwowy Fundusz Rehabilitacji Osób Niepełnosprawnych	45	0	0	0
w tym: w budżecie OPS / PCPR	46	0	0	0
85395 - Pozostała działalność w zakresie polityki społecznej	47	3 957 893	1 547 627	1 539 510
w tym: w budżecie OPS / PCPR	48	3 914 150	165 592	0
854 - EDUKACYJNA OPIEKA WYCHOWAWCZA				
85415 - Pomoc materialna dla uczniów o charakterze socjalnym	49	88 001	90 730	76 909
w tym: w budżecie OPS / PCPR	50	0	0	0

WYSZCZEGÓLNIENIE		Rok 2022	Rok oceny 2023	Prognoza 2024
85416 - Pomoc materialna dla uczniów o charakterze motywacyjnym	51	20 800	33 200	50 000
w tym: w budżecie OPS / PCPR	52	0	0	0
855 - RODZINA				
85501 - Świadczenie wychowawcze	53	7 561 736	0	0
w tym: w budżecie OPS / PCPR	54	7 561 736	0	0
85502 - Świadczenia rodzinne, świadczenie z funduszu alimentacyjnego oraz składki na ubezpieczenia emerytalne i rentowe z ubezpieczenia społecznego	55	5 261 440	5 533 938	4 734 776
w tym: w budżecie OPS / PCPR	56	5 261 440	5 533 688	4 734 110
85504 - Wspieranie rodziny	57	156 198	166 740	198 532
w tym: w budżecie OPS / PCPR	58	156 198	166 740	198 532
85516 - Tworzenie i funkcjonowanie żłobków	59	132 300	131 950	417 600
w tym: w budżecie OPS / PCPR	60	0	0	0
85516 - Tworzenie i funkcjonowanie klubów dziecięcych	61	0	0	0
w tym: w budżecie OPS / PCPR	62	0	0	0
85516 - Dzienni opiekunowie	63	0	0	0
w tym: w budżecie OPS / PCPR	64	0	0	0
85508 - Rodziny zastępcze	65	206 950	225 769	326 526
w tym: w budżecie OPS / PCPR	66	206 950	225 769	326 526
85510 - Działalność placówek opiekuńczo-wychowawczych	67	61 516	65 064	163 279
w tym: w budżecie OPS / PCPR	68	61 516	65 064	163 279
85513 - Składki na ubezpieczenie zdrowotne opłacane za osoby pobierające niektóre świadczenia rodzinne, zgodnie z przepisami ustawy o świadczeniach rodzinnych oraz za osoby pobierające zasiłki dla opiekunów, zgodnie z przepisami ustawy z dnia 4 kwietnia 2014 r. o ustaleniu i wypłacie zasiłków dla opiekunów	69	51 373	68 873	56 900
w tym: w budżecie OPS / PCPR	70	51 373	68 873	56 900
85514 - Składki na ubezpieczenie zdrowotne opłacane za osoby przebywające na urlopie wychowawczym, za osoby zatrudnione jako nianie oraz za osoby sprawujące osobistą opiekę nad dzieckiem	71	0	0	0
w tym: w budżecie OPS / PCPR	72	0	0	0
85578 Usuwanie skutków kłesk żywiołowych	73	0	0	0
w tym: w budżecie OPS / PCPR	74	0	0	0

8. Aktywność projektowo-konkursowa jednostki organizacyjnej pomocy społecznej

W ramach projektu „Kujawsko-Pomorska Teleopieka” w 2023 roku 36 osób z terenu Gminy Solec Kujawski zostało objętych wsparciem w formie opaski dla osoby starszej lub niepełnosprawnej. Projekt realizowany w ramach Regionalnego Programu Operacyjnego Województwa Kujawsko-Pomorskiego na lata 2014 – 2020, Osi Priorytetowej 9. Solidarne społeczeństwo, Działania 9.3 Rozwój usług zdrowotnych i społecznych, Poddziałania 9.3.2 Rozwój usług społecznych. Współfinansowany jest

z Europejskiego Funduszu Społecznego. Beneficjentem projektu jest Województwo Kujawsko – Pomorskie, partnerem Gmina Solec Kujawski a realizatorem Miejsko – Gminny Ośrodek Pomocy Społecznej w Solcu Kujawskim. Celem głównym projektu jest zwiększenie dostępu do usług społecznych świadczonych w środowisku lokalnym w postaci pomocy sąsiedzkiej, wolontariatu opiekuńczego przy wykorzystaniu nowoczesnych technologii takich jak teleopieka.

W lipcu 2023 roku złożono wniosek o dofinansowanie projektu pn.: „**Centrum Usług Społecznych w Solcu Kujawskim**”, którego początek realizacji zaplanowany został na 2024 rok. W związku z projektem Miejsko-Gminny Ośrodek Pomocy Społecznej w Solcu Kujawskim przekształcony zostanie w Centrum Usług Społecznych w Solcu Kujawskim celem rozszerzenia świadczonych usług społecznych na rzecz społeczności lokalnej. W marcu 2024 roku projekt pozytywnie przeszedł etap negocjacyjny i w kwietniu 2024 roku nastąpiło oficjalne podpisanie umowy o dofinansowanie oraz otwarcie Centrum. Projekt współfinansowany jest ze środków EFS+ w ramach programu Fundusze Europejskie dla Kujaw i Pomorza 2021-2027. Wartość całego projektu wynosi: 4.033.787,25 zł, a dofinansowanie ze środków UE: 3.428.719,16 zł.

9. Współpraca z organizacjami pozarządowymi - zadania zlecone w obszarze pomocy i wsparcia

W ramach współpracy z organizacjami pozarządowymi pracownicy Ośrodka, Warsztatu Terapii Zajęciowej działającego przy Miejsko-Gminnym Ośrodku Pomocy Społecznej oraz Środowiskowego Domu Samopomocy angażowali się w pisanie i realizację projektów dla osób starszych, z niepełnosprawnościami oraz na rzecz rodzin z dziećmi i rodzin, w których występuje przemoc.

Współpraca ze Stowarzyszeniem Wspierania Rodzin

Mając na uwadze potrzeby rodzin, osób starszych i niepełnosprawnych w 2013 roku rozpoczęło działalność Stowarzyszenie Wspierania Rodzin. Pierwszy rok to początek działalności i czas przygotowań do pozyskania funduszy na działalność statutową stowarzyszenia.

Zarząd Stowarzyszenia, z myślą o wszystkich mieszkańcach Solca Kujawskiego, przyjął szeroki zakres działalności. Dzięki tej inicjatywie będzie podejmował działania wobec wszystkich osób potrzebujących wsparcia, jednak najbardziej pragnie skupić się na działalności wspierającej rodziny z dziećmi.

Działalność stowarzyszenia finansowana jest ze składek członkowskich. W celu realizowania zamierzonych działań członkowie stowarzyszenia będą pozyskiwali środki finansowe: z Urzędu Miejskiego w Solcu Kujawskim, od sponsorów i darczyńców oraz w ramach programów z zewnątrz.

W okresie sprawozdawczym zrealizowano 3 projekty, na które pozyskano środki z Urzędu Miejskiego w Solcu Kujawskim.

Projekt „Aktywnie działamy i kulturę regionów zgłębiaamy – integracyjne spotkania osób z niepełnosprawnościami z grupą seniorów” – współfinansowany przez Urząd Miejski w Solcu Kujawskim w ramach, którego zrealizowano: **Piknik pn. „Na góralską nutę”** odbył się w „Altanie na wodzie” przy restauracji „Jaskiniowa” w Solcu Kujawskim. W ramach pikniku przybliżono uczestnikom kulturę góralską m.in. zwyczaje, tradycje, obrzędy góralskie, stroje, taniec, a także charakterystyczne budownictwo drewniane dla tego regionu. Zorganizowano uczestnikom tańce oraz konkursy z nagrodami. Uczestnicy pikniku bardzo chętnie brali udział w konkursach takich jak: „Przyciąganie ciupagi”, „Rzut Harnasia”, „Golenie owiec”. Zorganizowano również konkurs na wykonanie najładniejszego oscypka. Każdy uczestnik pikniku mógł zrobić sobie pamiątkowe zdjęcie w tzw. „dybach”. W pikniku udział wzięły: osoby z niepełnosprawnościami i seniorzy z takich placówek jak Warsztat Terapii Zajęciowej, Środowiskowy Dom Samopomocy i Klub Samopomocy 'Stokrotka' a także opiekunowie, wolontariusze i zaproszeni goście. Każdy uczestnik pikniku otrzymał pamiątkowy magnes. W ramach tego działania opłacono wynajęcie altany, zakupiono: poczęstunek, nagrody, materiały plastyczne i dydaktyczne. Zakupiono również stoły w walizce do konkursów i wykonania oscypków.

W realizację projektu zaangażowani byli wolontariusze i opiekunowie. Za realizację projektu odpowiedzialny był koordynator projektu, a za obsługę finansową księgowia projektu.

Projekt socjalny - “Rodzina razem” : Celem projektu była poprawa funkcjonowania rodzin dysfunkcyjnych, pochodzących z terenu miasta i gminy Solec Kujawski, poprzez podniesienie kompetencji wychowawczych rodziców borykających się z trudnościami - opiekuńczo wychowawczymi. Odbiorcami projektu było 45 osób (dorośli i dzieci) z terenu Solca Kujawskiego, objętych wsparciem asystenta rodziny lub pracą socjalną Miejsko-Gminnego Ośrodka Pomocy Społecznej w Solcu Kujawskim, w których występują trudności opiekuńczo-wychowawcze. W ramach projektu 10 rodziców uczestniczyło w warsztatach umiejętności wychowawczych.

Paczki świąteczne dla osób starszych i samotnych – W grudniu 2023 roku osobom starszym i samotnym przekazano paczki świąteczne z artykułami spożywczymi zakupione w ramach środków z darowizn od sponsorów.

W lutym 2023 roku odbył się **VII bal charytatywny „Serca Otwarte Dzieciom”** , w którym zbierano środki na wsparcie dwuletniej Lenki. W trakcie balu zebrano łącznie 21.780,00 zł. Po balu zostały rozesłane podziękowania do darczyńców przedmiotów, które były licytowane w trakcie balu.

Ponadto członkowie stowarzyszenia w 2023 roku wspierali Miejsko-Gminny Ośrodek Pomocy Społecznej w realizacji programów i przedsięwzięć realizowanych dla mieszkańców Gminy Solec Kujawski.

Wolontariat

W 2023 roku swoją działalność kontynuowało „Centrum Wolontariatu”. Wolontariusze pomagali dzieciom w świetlicy w odrabianiu zadań domowych, uczestniczyli w realizacji projektów na rzecz społeczności

lokalnej, festynów, pikników i spotkań integracyjnych dla dzieci. W 2023 roku podpisano łącznie 8 porozumień z wolontariuszami.

Wolontariat stwarza szansę rozwoju osobistego i daje możliwość nabywania nowych kompetencji, rozwoju umiejętności i zainteresowań. Umożliwia wykorzystanie potencjału młodzieży i stanowi płaszczyznę integracji dla uczestniczących w nim stron.

Współpraca z Polskim Komitetem Pomocy Społecznej – Program Operacyjny Pomoc Żywnościowa 2014 – 2020

W okresie od czerwca do lipca 2023 roku wydano żywność łącznie 350 osobom, w tym:

kobiety – 159;

mężczyźni – 191;

dzieci do lat 15 – 122;

osoby powyżej 65 lat – 26;

pozostałe osoby – 202;

osoby niepełnosprawne – 78,

pozostałe osoby – 272.

Łącznie wydano:

4.252,40 kg żywności.350 paczek (tj. 6.918 szt. art. żywności).

Stowarzyszenie na rzecz Osób Niepełnosprawnych

Działania realizowane przez Stowarzyszenie odpowiadały na zapotrzebowanie szerokiego grona ON, w tym 112 członków SnrON oraz osób niepełnosprawnych nie zrzeszonych w Stowarzyszeniu, a także promowano aktywność ON. Wszystkie działania przyczyniają się do poprawy jakości funkcjonowania ON.I

I. W ramach projektu „Aktywność w niepełnosprawności” realizowano następujące działania

1. wyjście kulturowo-oświatowe,

2. spotkanie świąteczno-noworoczne,

3. wernisaż prac i konkurs z okazji Międzynarodowego Dnia Niewidomych.

Projekt na łączną kwotę 13 315,29zł z czego z dotacji 6 640,00zł przyznanej z Urzędu Miejskiego w Solcu Kujawskim.

Opis działań Stowarzyszenia:

1. Wyjście kulturowo-oświatowe

Działanie: zrealizowano udział w seansach filmowych

Cel: odbiór kultury i sztuki, integracji z gronem osób z niepełnosprawnością, poprzez wyjście do kina w Soleckim Centrum Kultury

Odbiorcy: dorosłe ON

Działania poświęcone dzieciom i młodzieży niepełnosprawnej (43 osób), wraz z opiekunami (32 osób)

2. Spotkanie świąteczno-noworoczne W dniu 28 grudnia 2023 roku w Solcu Kujawskim, w restauracji Jaskiniowa przy ul. Sportowej 1 (zapewniono odbiorcom ciepły posiłek i słodki poczęstunek).

Zrealizowano cel: integracja z innymi dziećmi z niepełnosprawnością, budowanie pewności siebie, rozwijanie autonomii i poczucia godności,

wdrażanie do funkcjonowania społecznego oraz do rozumienia i przestrzegania norm społecznych,
Odbiorcy: 43 osoby (dzieci i młodzież niepełnosprawna), 32 osoby (opiekunowie)

Realizowane działania profilaktyczne dla otoczenia osób niepełnosprawnych (uczniowie szkół i przedszkoli z Solca Kujawskiego)

3. Wernisaż prac i konkurs z okazji Międzynarodowego Dnia Niewidomych
a) Konkurs plastyczny pn. „Tacy sami”

Działanie: konkurs został ogłoszony w soleckich przedszkolach i szkołach oraz sekcji plastycznej SCK, prace można było składać zgodnie z regulaminem konkursowym do 24 października 2023 roku. Zgłoszone prace zostały ocenione przez artystów, przygotowano nagrody dla uczniów i przedszkolaków za 12 najlepiej ocenionych prac. Realizacja: przedszkola i szkoły z Solca Kujawskiego

Zrealizowano cel: odpowiedź na pytanie: „jak postrzegam niepełnosprawność?”; integracja społeczna postrzegania osób niepełnosprawnych, zwiększenie poziomu świadomości i edukacja uczniów nt. niepełnosprawności

oraz funkcjonowania placówki Środowiskowego Domu Samopomocy
Odbiorcy: uczniowie szkół i przedszkoli z gminy Solec Kujawski; I grupa – przedszkola; II grupa – szkoła podstawowa klasy I-III, III grupa – szkoła podstawowa klasy IV-VI, IV grupa szkoła podstawowa klasy VII-VIII

Przedmiotem konkursu były prace wykonane techniką malarstwa i rysunku w szczególności malarstwa wypukłego oraz kolażu. Preferowane były prace, w których odbiorze decydującą rolę odgrywa dotyk. Tytuł konkursu „Świat czytany dotykiem”. Maksymalny format prac: B2 (500x707 mm). Autorzy najlepiej ocenionych i wyróżnionych prac otrzymali dyplomy i nagrody rzeczowe. Wszyscy uczestnicy konkursu otrzymali upominki oraz bilety wstępu do kina dla siebie i opiekuna.

b) Wernisaż prac konkursowych „Tacy sami” – realizowany wspólnie ze Środowiskowym Domem Samopomocy (tam zamieszczono opis).

II. W ramach projektu „Dzień Latawca – Integracja przeciw uzależnieniom” zrealizowano działania wspólnie ze Środowiskowym Domem Samopomocy w Solcu Kujawskim i Gminną Komisją Rozwiązywania Problemów Alkoholowych w Solcu Kujawskim (tam zamieszczono opis).

Projekt na łączną kwotę 10 000 zł dotacji przyznanej ze środków pochodzących ze sprzedaży i podawania napojów alkoholowych.

III. W ramach projektu „Integracja z naturą” zrealizowano wycieczkę krajoznawczo-zdrowotną nad Morze Bałtyckie (woj. pomorskie) dla 55 osób z niepełnosprawnością. Osoby wymagające wsparcia lub opieki mogły skorzystać z wyjazdu z opiekunem.

Program miał na celu przede wszystkim promowanie zdrowego stylu życia zarówno w sferze fizycznej jak i psychicznej, poprzez doświadczanie i eksperymenty, metody audiowizualne, ruch na świeżym powietrzu, integrację.

Projekt na łączną kwotę 26 220,00zł z czego z dotacji 5000,00zł przyznanej z Urzędu Miejskiego w Solcu Kujawskim.

Stowarzyszenie na Rzecz Osób z Zaburzeniami Psychicznymi „Delfin”

Stowarzyszenie „Delfin” w 2023 roku realizowało ofertę na wykonanie zadania publicznego „Integracja – program przeciwdziałania społecznemu wykluczeniu osób z zaburzeniami psychicznymi”. Na jego realizację pozyskano środki z Urzędu Miejskiego w Solcu Kujawskim i przeznaczono środki własne.

Członkowie Stowarzyszenia uczestniczyli w wyjeździe krajoznawczo-edukacyjnym do olenderskiego Muzeum Etnograficznego w Nieszawce Wielkiej. Zapoznali się z kulturą, obyczajami i życiem codziennym mieszkańców naszego regionu. Uczestniczyli w warsztatach prania na tarze, młócenia Inu, wyplatania płotu koszykowego. Przeżyli przygodę porotu do zwyczajów z lat dawnych. W wycieczce wzięło udział 56 osób.

Zrealizowano cykliczne Soleckie Spotkanie Integracyjne pn.: „W krainie Jaskiniowców”. Zostało ono zrealizowane w soleckim Jura Parku, wzięło w nim udział 110 osób – członków stowarzyszenia i zaproszeni goście z zaprzyjaźnionych ŚDS. Podczas spotkania dwoje uczestników z poszczególnych placówek zaprezentowało program artystyczny, nagrody ufundował Starosta Powiatu. Głównym celem programu była integracja oraz nauczenie aktywnego spędzania wolnego czasu, eliminowanie z życia zjawiska nudy i monotonii. Poprawa rozwoju intelektualnego, podniesienie kompetencji społecznych i wdrażanie do samodzielności osób z zaburzeniami psychicznymi.

W grudniu Stowarzyszenie zorganizowało „Gwiazdkę” – zakupiono artykuły spożywcze na paczki świąteczne. Spotkanie odbyło się w ŚDS, paczki wydano 65 osobom z niepełnosprawnościami – członkom stowarzyszenia (uczestnicy ŚDS i WTZ).

Na dzień 31 grudzień 2023 roku stowarzyszenie liczyło 86 członków.

10. Wnioski końcowe

Kierując się art. 110 ust. 9 oraz art. 112 ust. 12 ustawy o pomocy społecznej opracowano dokument przedstawiający działania realizowane w 2023 roku przez Miejsko-Gminny Ośrodek Pomocy Społecznej w Solcu Kujawskim. Takie zestawienie daje możliwość dokonania analizy oraz rzetelnej oceny zachodzących zjawisk wśród osób korzystających z różnych form pomocy.

W 2024 roku zachodzi konieczność:

1. Dalszego wzmocnienia pozytywnego wizerunku rodziny z dziećmi poprzez prowadzenie działań wspierających, informacyjnych i promocyjnych, w szczególności poprzez zintensyfikowanie działań udzielanych przez pracowników socjalnych, zwłaszcza rodzinom zagrożonym umieszczeniem dzieci w pieczy zastępczej, w szczególności poprzez:

- projekty socjalne skierowane do rodzin zagrożonych umieszczeniem dzieci w pieczy zastępczej,
- monitoring rodzin dzieci powracających z pieczy zastępczej,

- prowadzenie wsparcia psychologicznego dla rodzin z dziećmi, które znalazły się z różnych powodów w sytuacjach kryzysowych,
- realizacja usług asystenta rodziny,
- realizację Gminnego Programu Wspierania Rodziny dla Solca Kujawskiego na lata 2023 – 2025.

2. Zmniejszenia skali zjawiska przemocy w rodzinie oraz budowania współpracy na rzecz przeciwdziałania przemocy na terenie gminy Solec Kujawski poprzez:

- realizację Gminnego Programu Przeciwdziałania Przemocy Domowej i Osób Doznających Przemocy Domowej w Gminie Solec Kujawski na lata 2024 - 2030,
- realizację projektów socjalnych na rzecz przeciwdziałania przemocy w rodzinie, w tym organizowanie grup wsparcia.

3. Wspierania rozwoju aktywności i integracji społecznej oraz zapewnienia wsparcia umożliwiającego osobom starszym i niepełnosprawnym funkcjonowania w środowisku poprzez:

- zapewnienie usług opiekuńczych oraz specjalistycznych usług opiekuńczych osobom starszym, chorym i niepełnosprawnym w miejscu zamieszkania, w tym: realizację programu rządowego „Opieka 75+”,
- zintensyfikowanie działań udzielanych przez pracowników socjalnych poprzez projekty socjalne skierowane do osób starszych i niepełnosprawnych pod kątem aktywizacji i integracji społecznej,
- realizację zadań w ramach Programu „Asystent osobisty osoby z niepełnosprawnością – edycja 2024”,
- pozyskanie środków i realizacja zadań w ramach modułu II, Programu „Korpus Wsparcia Seniora”,
- realizację projektu „Kujawsko-Pomorska Teleopieka”.

4. Zmniejszenia liczby osób zagrożonych ubóstwem i wykluczeniem społecznym poprzez:

- realizację świadczeń pomocy społecznej finansowej lub w naturze
- w formach przewidzianych w ustawie o pomocy społecznej,
- realizację wieloletniego, rządowego programu „Posiłek w szkole i w domu”,
- realizację Programu Fundusze Europejskie na Pomoc Żywnościową – Podprogram 2023,
- realizację świadczeń rodzinnych, alimentacyjnych i wychowawczych,
- realizację: „refundacji podatku VAT”, dodatku osłonowego.

5. Efektywny rozwój usług społecznych w ramach Centrum Usług Społecznych, między innymi poprzez wprowadzenie nowych usług, w szczególności:

- wsparcie opiekunów faktycznych osób potrzebujących wsparcia w codziennym funkcjonowaniu;
- rozwój mieszkalnictwa treningowego;

- rozwój specjalistycznych usług opiekuńczych;
- zapewnienie transportu 'door-to-door';
- realizacja planu organizowania społeczności lokalnej przez Organizatora Społeczności Lokalnej.

Zintegrowane działania mogą być gwarancją wypracowania jednolitego systemu wspierania rodziny w gminie Solec Kujawski, co w efekcie doprowadzi do sytuacji, gdzie rodziny będą funkcjonować na lepszym poziomie, z pełniejszym wykorzystaniem własnych zasobów oraz przy okazjonalnym wsparciu instytucji pomocowych.